

WYBORY DO RADY POWIATU

Okręg wyborczy nr: * 3 Liczba mandatów: * 4

ZESTAWIENIE WYNIKÓW GŁOSOWANIA I PODZIAŁU MANDATÓW
W OKRĘGU WYBORCZYM

Zestawienie wyników głosowania i podziału mandatów w okręgu wyborczym nr 3, utworzonym dla wyboru Rady Powiatu Jeleniogórskiego sporządzone dnia 22 października 2018 r. przez Powiatową Komisję Wyborczą w Jeleniej Górze.

Komisja stwierdza, że otrzymała protokoły głosowania od 12 obwodowych komisji wyborczych ds. ustalenia wyników głosowania i na podstawie tych protokołów ustaliła następujące wyniki głosowania w okręgu:

1	Liczba wyborców uprawnionych do głosowania (<i>umieszczonych w części A spisu, z uwzględnieniem dodatkowych formularzy</i>) w chwili zakończenia głosowania	*	1	0	1	4	5
2	Liczba wyborców, którym wydano karty do głosowania (<i>liczba podpisów w części A spisu oraz adnotacje o wydaniu karty bez potwierdzenia podpisem w spisie</i>)	*	*	5	5	8	3
3	Liczba wyborców głosujących przez pełnomocnika (<i>liczba kart do głosowania wydanych na podstawie aktów pełnomocnictwa otrzymanych przez obwodowe komisje wyborcze ds. przeprowadzenia głosowania</i>)	*	*	*	*	1	1
4	Liczba wyborców, którym wysłano pakiety wyborcze	*	*	*	*	*	1
5	Liczba otrzymanych kopert zwrotnych w głosowaniu korespondencyjnym	*	*	*	*	*	1
5a	Liczba kopert zwrotnych w głosowaniu korespondencyjnym, w których nie było oświadczenia o osobistym i tajnym oddaniu głosu	*	*	*	*	*	0
5b	Liczba kopert zwrotnych w głosowaniu korespondencyjnym, w których oświadczenie nie było podpisane przez wyborcę	*	*	*	*	*	0
5c	Liczba kopert zwrotnych w głosowaniu korespondencyjnym, w których nie było koperty na karty do głosowania	*	*	*	*	*	0
5d	Liczba kopert zwrotnych w głosowaniu korespondencyjnym, w których znajdowała się niezaklejona koperta na karty do głosowania	*	*	*	*	*	0
5e	Liczba kopert na kartę do głosowania w głosowaniu korespondencyjnym wrzuconych do urny	*	*	*	*	*	1

Uwaga! Liczba z pkt 5 nie może być większa od liczby z pkt 4. Suma liczb z pkt 5a – 5e nie może być mniejsza od liczby z pkt 5.

6	Liczba kart wyjętych z urny	*	*	5	5	8	3
6a	w tym liczba kart wyjętych z kopert na karty do głosowania w głosowaniu korespondencyjnym	*	*	*	*	*	1

Uwaga! Liczba z pkt 6 pomniejszona o liczbę z pkt 6a powinna być równa liczbie z pkt 2. Dodatkowo liczba z pkt 6a nie powinna być większa od liczby z pkt 5e.

7	Liczba kart nieważnych (<i>innych niż urzędowo ustalone lub nieopatrzonych pieczęcią obwodowej komisji wyborczej ds. przeprowadzenia głosowania</i>)	*	*	*	*	*	2
8	Liczba kart ważnych	*	*	5	5	8	1

Uwaga! Suma liczb z pkt 7 i 8 musi być równa liczbie z pkt 6.

9	Liczba głosów nieważnych (<i>z kart ważnych</i>)	*	*	*	2	4	8
9a	w tym z powodu postawienia znaku „X” obok nazwiska dwóch lub większej liczby kandydatów z różnych list	*	*	*	1	1	2
9b	w tym z powodu niepostawienia znaku „X” obok nazwiska żadnego kandydata	*	*	*	1	3	6

ad434ad0-e729-4782-a6b9-b23ab66df5ad

9c	w tym z powodu postawienia znaku „X” wyłącznie obok nazwiska kandydata na liście, której rejestracja została unieważniona (art. 436 § 3 i 6 Kodeksu wyborczego)	*	*	*	*	*	0
----	-----------------------------------------------------------------------------------------------------------------------------------------------------------------	---	---	---	---	---	---

Uwaga! Suma liczb z pkt 9a – 9c **musi być** równa liczbie z pkt 9.

10	Liczba głosów ważnych oddanych łącznie na wszystkie listy kandydatów (z kart ważnych)	*	*	5	3	3	3
----	---------------------------------------------------------------------------------------	---	---	---	---	---	---

Uwaga! Suma liczb z pkt 9 i 10 **musi być** równa liczbie z pkt 8.

11. Na poszczególne listy kandydatów i umieszczonych na nich kandydatów oddano następujące liczby głosów ważnych:

Lista nr 2 — KOMITET WYBORCZY PSL

Liczba głosów ważnych oddanych na listę:	*	*	*	7	8	5
------------------------------------------	---	---	---	---	---	---

Na poszczególnych kandydatów z tej listy oddano następujące liczby głosów ważnych:

1	LUBIENIEC Marek Grzegorz	*	*	*	1	3	0
2	GŁODEK Ryszard	*	*	*	3	1	8
3	PIĄTKIEWICZ-PAŁKA Elżbieta Maria	*	*	*	*	8	7
4	PIEROŻYŃSKA Teresa Anna	*	*	*	*	7	4
5	KLINOWSKA Halina Ewa	*	*	*	*	1	4
6	SŁUPEK Sławomir Jan	*	*	*	1	6	2
Razem		*	*	*	7	8	5

Uwaga! Suma głosów oddanych na wszystkich kandydatów z danej listy (rubryka „Razem”) równa się liczbie głosów ważnych oddanych na tę listę. Wyjątek od tej zasady może dotyczyć listy, na której znajduje się nazwisko kandydata skreślonego z listy.

Lista nr 4 — KKW PLATFORMA.NOWOCZESNA KOALICJA OBYWATELSKA

Liczba głosów ważnych oddanych na listę:	*	*	2	0	0	9
------------------------------------------	---	---	---	---	---	---

Na poszczególnych kandydatów z tej listy oddano następujące liczby głosów ważnych:

1	RYBARCZYK Grzegorz	*	*	1	1	1	1
2	GWÓŹDŹ Agnieszka	*	*	*	2	9	4
3	KIMBORT Edyta	*	*	*	3	5	6
4	GĄSIOR Roman	*	*	*	1	1	5
5	BOGACZYK Zbigniew Zygmunt	*	*	*	1	0	8
6	GUJSKA Mariola	*	*	*	*	2	5
Razem		*	*	2	0	0	9

Uwaga! Suma głosów oddanych na wszystkich kandydatów z danej listy (rubryka „Razem”) równa się liczbie głosów ważnych oddanych na tę listę. Wyjątek od tej zasady może dotyczyć listy, na której znajduje się nazwisko kandydata skreślonego z listy.

Lista nr 5 — KKW SLD LEWICA RAZEM

Liczba głosów ważnych oddanych na listę:	*	*	*	5	8	9
------------------------------------------	---	---	---	---	---	---

Na poszczególnych kandydatów z tej listy oddano następujące liczby głosów ważnych:

1	GWIZDA Stanisław	*	*	*	1	3	7
2	JANAS Bogusława Zofia	*	*	*	*	8	9
3	RUDOLF Witold	*	*	*	2	5	0
4	ZAJDEL Tomasz Andrzej	*	*	*	*	4	9

ad434ad0-e729-4782-a6b9-b23ab66df5ad

[Handwritten signatures and marks]

5	SZTABIŃSKA Małgorzata Lidia	*	*	*	*	3	6
6	DOBRZEWICKA Elżbieta Stanisława	*	*	*	*	2	8
Razem		*	*	*	5	8	9

Uwaga! Suma głosów oddanych na wszystkich kandydatów z danej listy (rubryka „Razem”) równa się liczbie głosów ważnych oddanych na tę listę. Wyjątek od tej zasady może dotyczyć listy, na której znajduje się nazwisko kandydata skreślonego z listy.

Lista nr 10 — KW PRAWO I SPRAWIEDLIWOŚĆ

Liczba głosów ważnych oddanych na listę:	*	*	1	3	4	9
------------------------------------------	---	---	---	---	---	---

Na poszczególnych kandydatów z tej listy oddano następujące liczby głosów ważnych:

1	SUDOŁ-KORNALEWICZ Alina Ewa	*	*	*	3	5	7
2	LACHOWICZ Julian	*	*	*	5	2	6
3	OSTROWSKA Anna	*	*	*	*	8	0
4	NOWAK Ryszard	*	*	*	2	1	1
5	WOJCIECHOWSKA Elżbieta Janina	*	*	*	*	3	8
6	WRYSZCZ Edward Andrzej	*	*	*	1	3	7
Razem		*	*	1	3	4	9

Uwaga! Suma głosów oddanych na wszystkich kandydatów z danej listy (rubryka „Razem”) równa się liczbie głosów ważnych oddanych na tę listę. Wyjątek od tej zasady może dotyczyć listy, na której znajduje się nazwisko kandydata skreślonego z listy.

Lista nr 13 — KW RAZEM DLA REGIONU

Liczba głosów ważnych oddanych na listę:	*	*	*	6	0	1
------------------------------------------	---	---	---	---	---	---

Na poszczególnych kandydatów z tej listy oddano następujące liczby głosów ważnych:

1	MARCINKOWSKI Jarosław	*	*	*	1	8	3
2	SPOLNIK Adam	*	*	*	2	8	6
3	KORZENIOWSKI Artur Jerzy	*	*	*	*	4	6
4	MYSZAK Małgorzata Ewa	*	*	*	*	4	9
5	KOTŁĘGA Dagmara	*	*	*	*	3	7
Razem		*	*	*	6	0	1

Uwaga! Suma głosów oddanych na wszystkich kandydatów z danej listy (rubryka „Razem”) równa się liczbie głosów ważnych oddanych na tę listę. Wyjątek od tej zasady może dotyczyć listy, na której znajduje się nazwisko kandydata skreślonego z listy.

12. Spośród komitetów wyborczych mających zarejestrowaną listę w okręgu warunek uzyskania co najmniej 5% głosów ważnych w skali powiatu, tj. co najmniej 1251 głosów, i prawo do uczestniczenia w podziale mandatów w okręgu uzyskały listy następujących komitetów wyborczych:

1) lista nr 2	KOMITET WYBORCZY PSL	785
2) lista nr 4	KKW PLATFORMA.NOWOCZESNA KOALICJA OBYWATELSKA	2009
3) lista nr 5	KKW SLD LEWICA RAZEM	589
4) lista nr 10	KW PRAWO I SPRAWIEDLIWOŚĆ	1349
5) lista nr 13	KW RAZEM DLA REGIONU	601

Podział mandatów między listy kandydatów

13. Wyliczenie ilorazów wyborczych dla poszczególnych list kandydatów uczestniczących w podziale mandatów jest następujące (z dokładnością do czterech miejsc po przecinku):

Lista nr 2

ad434ad0-e729-4782-a6b9-b23ab66df5ad

[Handwritten signatures and marks]

Liczba głosów oddanych na listę nr 2 — $X = 785$

Wyliczone ilorazy wyborcze:

$X:1 = 785,0$
 $X:2 = 392,5$
 $X:3 = 261,6667$
 $X:4 = 196,25$
 $X:5 = 157,0$
 $X:6 = 130,8333$
 $X:7 = 112,1429$
 $X:8 = 98,125$

Lista nr 4

Liczba głosów oddanych na listę nr 4 — $X = 2009$

Wyliczone ilorazy wyborcze:

$X:1 = 2009,0$
 $X:2 = 1004,5$
 $X:3 = 669,6667$
 $X:4 = 502,25$
 $X:5 = 401,8$
 $X:6 = 334,8333$
 $X:7 = 287,0$
 $X:8 = 251,125$

Lista nr 5

Liczba głosów oddanych na listę nr 5 — $X = 589$

Wyliczone ilorazy wyborcze:

$X:1 = 589,0$
 $X:2 = 294,5$
 $X:3 = 196,3333$
 $X:4 = 147,25$
 $X:5 = 117,8$
 $X:6 = 98,1667$
 $X:7 = 84,1429$
 $X:8 = 73,625$

Lista nr 10

Liczba głosów oddanych na listę nr 10 — $X = 1349$

Wyliczone ilorazy wyborcze:

$X:1 = 1349,0$
 $X:2 = 674,5$
 $X:3 = 449,6667$
 $X:4 = 337,25$
 $X:5 = 269,8$
 $X:6 = 224,8333$
 $X:7 = 192,7143$
 $X:8 = 168,625$

Lista nr 13

Liczba głosów oddanych na listę nr 13 — $X = 601$

Wyliczone ilorazy wyborcze:

$X:1 = 601,0$
 $X:2 = 300,5$
 $X:3 = 200,3333$
 $X:4 = 150,25$
 $X:5 = 120,2$
 $X:6 = 100,1667$
 $X:7 = 85,8571$
 $X:8 = 75,125$

14. Szereg kolejno największych liczb (ilorazów wyborczych) jest następujący:


1) 2009,0 odpowiada liście nr 4


ad434ad0-e729-4782-a6b9-b23ab66df5ad

- 2) 1349,0 odpowiada liście nr 10
 - 3) 1004,5 odpowiada liście nr 4
 - 4) 785,0 odpowiada liście nr 2
 - 5) 674,5 odpowiada liście nr 10
15. ~~W związku z tym, iż ilorazy wyborcze równe ostatniej z liczb uszeregowanych (upoważniającej do przyznania mandatu) uzyskały lista nr ..., lista nr ..., pierwszeństwo do otrzymania mandatu uzyskała lista nr ..., na którą oddano najwięcej głosów.~~
16. ~~W związku z tym, iż ilorazy wyborcze równe ostatniej z liczb uszeregowanych (upoważniającej do przyznania mandatu) uzyskały lista nr ..., lista nr ... i oddano na nie równą liczbę głosów, pierwszeństwo do otrzymania mandatu uzyskała lista nr ..., na którą w większej liczbie obwodów oddano większą liczbę głosów.~~
17. ~~Ponieważ pierwszeństwa do otrzymania mandatu nie można ustalić w sposób opisany w pkt 15 i 16 pierwszeństwo do uzyskania mandatu przez listę nr ..., listę nr ... Komisja ustaliła w trybie losowania i mandat przypadł liście nr~~


Przy sporządzeniu protokołu obecni byli członkowie Komisji:

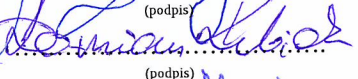
- 1) Mazur Dagmara Teresa - Przewodniczący
- 2) Słomski Michał - Zastępca Przewodniczącego
- 3) Gajda Monika Krystyna - Członek
- 4) Koniecznińska Anna Maria - Członek
- 5) Kubiak Damian - Członek
- 6) Maciągowska Natalia Maria - Członek
- 7) Maras Małgorzata Beata - Członek
- 8) Puch Jadwiga Maria - Członek
- 9) Skowron Dorota Maria - Członek
- 10) Stupnicka Ewa Monika - Członek



.....
(podpis)

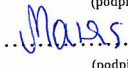

.....
(podpis)

.....
(podpis)


.....
(podpis)

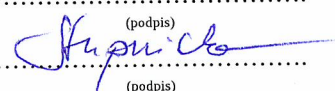

.....
(podpis)


.....
(podpis)


.....
(podpis)

.....
(podpis)

.....
(podpis)


.....
(podpis)

