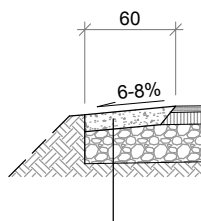


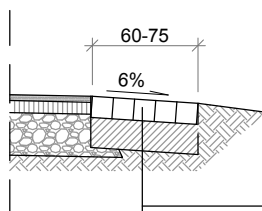
## POBOCZA Z KRUSZYWA KAM.



Pobocze utwardzone kruszywem łam. 0-31,5mm gr. śr. 12cm  
w stosunku 50/50 z wykorzystaniem pobocza istniejącego po plantowaniu

Istniejąca warstwa podbudowy po ścinie i plantowaniu

## POBOCZA Z KOSTKI GRANIT.

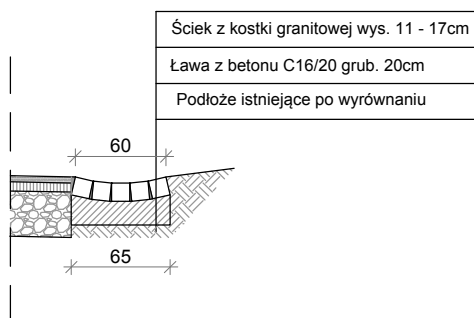


Pobocza z kostki granitowej wys. 14-17 cm

Ława z betonu C16/20 grub. 20cm

Podłoże istniejące po wyrównaniu

## ŚCIEK Z KOSTKI GRANIT.



Ściek z kostki granitowej wys. 11 - 17cm

Ława z betonu C16/20 grub. 20cm

Podłoże istniejące po wyrównaniu

<b>FIRMA PROJEKTOWA "MAROS" Małgorzata Rosińska</b> ul. Transportowa 21a/8 58-500 Jelenia Góra				
Nazwa i adres obiektu	Przebudowa odcinka drogi powiatowej nr 2760D w miejscowości Zachelmie, w ramach projektu Trasy rowerowe na pogarniczu PL-CZ - Etap I			
Inwestor	Powiat Jeleniogórski 58-500 Jelenia Góra, ul. Kochanowskiego 10			Skala 1:50
Przedmiot rysunku	Przekroje konstrukcyjne			Data 04.2020
Projektant	mgr inż. Justyna Polak	upr.bud. 291/DOŚ/10		Rys. nr 3
Opracował	Marian Rosiński	upr.bud. 71/71		