

UCHWAŁA NR LXX/483/2024
RADY POWIATU KARKONOSKIEGO

z dnia 24 kwietnia 2024 r.

w sprawie przyjęcia oceny zasobów pomocy społecznej w Powiecie Karkonoskim za 2023 r.

Na podstawie art. 16a ustawy z dnia 12 marca 2004 r. o pomocy społecznej (Dz. U. z 2023 r., poz. 901 z późn. zm.) uchwala się, co następuje:

- § 1. Przyjmuje się ocenę zasobów pomocy społecznej w Powiecie Karkonoskim za 2023 r.
- § 2. Wykonanie uchwały powierza się Zarządowi Powiatu Karkonoskiego.
- § 3. Uchwała wchodzi w życie z dniem podjęcia.

Przewodnicząca Rady
Powiatu

Edyta Bielecka

Ocena zasobów pomocy społecznej

Autorzy:
Ewelina Wójcik

	SPIS TREŚCI	STRONA
1	Wprowadzenie	3
2	Dane o sytuacji demograficznej i społecznej	3
3	Dane o korzystających z pomocy i wsparcia	11
3.1	Dane o korzystających z pomocy i wsparcia POWIAT - ZADANIA PCPR ORAZ MOPR	19
4	Inne rodzaje pomocy i świadczeń	26
5	Zasoby instytucjonalne pomocy i wsparcia	26
6	Kadra jednostki organizacyjnej pomocy społecznej	35
6.1	Zatrudnienie pomocnicze w jednostce organizacyjnej pomocy społecznej	38
6.2	Zespoły pracy socjalnej i integracji społecznej w jednostce pomocy społecznej	38
7	Środki finansowe na wydatki w pomocy społecznej i innych obszarach polityki społecznej w budżecie jednostki samorządu terytorialnego	38
8	Aktywność projektowo-konkursowa jednostki organizacyjnej pomocy społecznej	41
9	Współpraca z organizacjami pozarządowymi - zadania zlecone w obszarze pomocy i wsparcia	42
10	Wnioski końcowe	42

1. Wprowadzenie

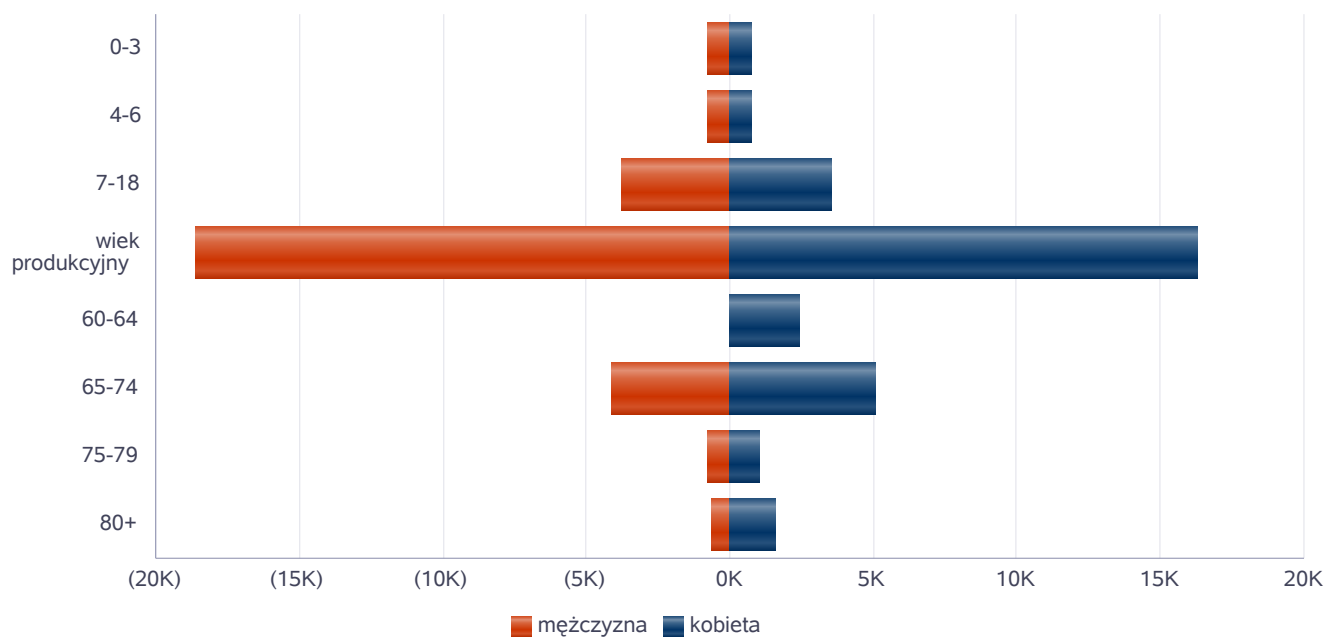
Zgodnie z art. 16a ustawy z 12 marca 2004 r. o pomocy społecznej gmina i powiat oraz samorząd województwa zobowiązani są do sporządzenia corocznie oceny zasobów pomocy społecznej w oparciu o analizę lokalnej sytuacji społeczno-demograficznej, która w szczególności winna obejmować: infrastrukturę, kadre, organizacje pozarządowe, nakłady finansowe ponoszone na zadania pomocy społecznej oraz informacje o osobach i rodzinach korzystających z pomocy społecznej. Niniejsza analiza opisuje ww. sytuację w powiecie karkonoskim. Jest to powiat ziemski, leżący w województwie dolnośląskim. Powiat Karkonoski graniczy z powiatami: jaworskim, kamiennogórskim, lwóweckim i zlotoryjskim. Siedzibą powiatu jest miasto Jelenia Góra. Powierzchnia Powiatu Karkonoskiego wynosi 628,2 km² co stanowi 3,15 % powierzchni województwa, 0,20 % powierzchni kraju. Gęstość zaludnienia w powiecie karkonoskim wynosi 97 osób, w województwie 145 osób, w kraju 123 osoby. Poniżej prezentujemy szczegółowe dane o: sytuacji demograficznej, rynku pracy, infrastrukturze społecznej, korzystających z pomocy i wsparcia, świadczeniach pomocy społecznej, zasobach instytucjonalnych pomocy i wsparcia, kadrze pomocy społecznej, środkach finansowych na wydatki w pomocy społecznej i innych obszarach polityki społecznej w budżecie jednostki samorządu terytorialnego, aktywności projektowo-konkursowej jednostki organizacyjnej pomocy społecznej, współpracy z organizacjami pozarządowymi w obszarze pomocy i wsparcia Powiatu Karkonoskiego.

2. Dane o sytuacji demograficznej i społecznej

Według stanu na 30 czerwca 2023 r., liczba ludności Powiatu Karkonoskiego wyniosła 60 774 osób, z czego 51,81 % stanowiły kobiety, a 48,19 % mężczyźni. Liczba ludności stanowi 2,1 % ludności województwa, 0,16 % ludności kraju. Stopa bezrobocia dla województwa wynosi 4,4 % dla kraju wynosi 5,1 %. Liczba osób bezrobotnych zarejestrowanych w powiecie karkonoskim wynosiła 1613 osób, w tym 47,61 % stanowiły kobiety, 52,39 % mężczyźni. Udział długotrwale bezrobotnych w stosunku do ogólnej liczby ludności wyniósł 1,6 %. Poniżej prezentujemy w formie graficznej i tabelarycznej szczegółowe dane dotyczące demografii (liczbę ludności w podziale na płeć i grupy wiekowe), rynku pracy (liczbę osób bezrobotnych, liczbę bezrobotnych długotrwale, liczbę osób bezrobotnych z prawem do zasiłku, wskaźnik bezrobocia wśród beneficjentów pomocy społecznej) oraz w formie tabelarycznej informacje o infrastrukturze społecznej zawierające dane własne jednostki dotyczące liczby hospicjów oraz liczby ośrodków dla cudzoziemców na terenie Powiatu Karkonoskiego.

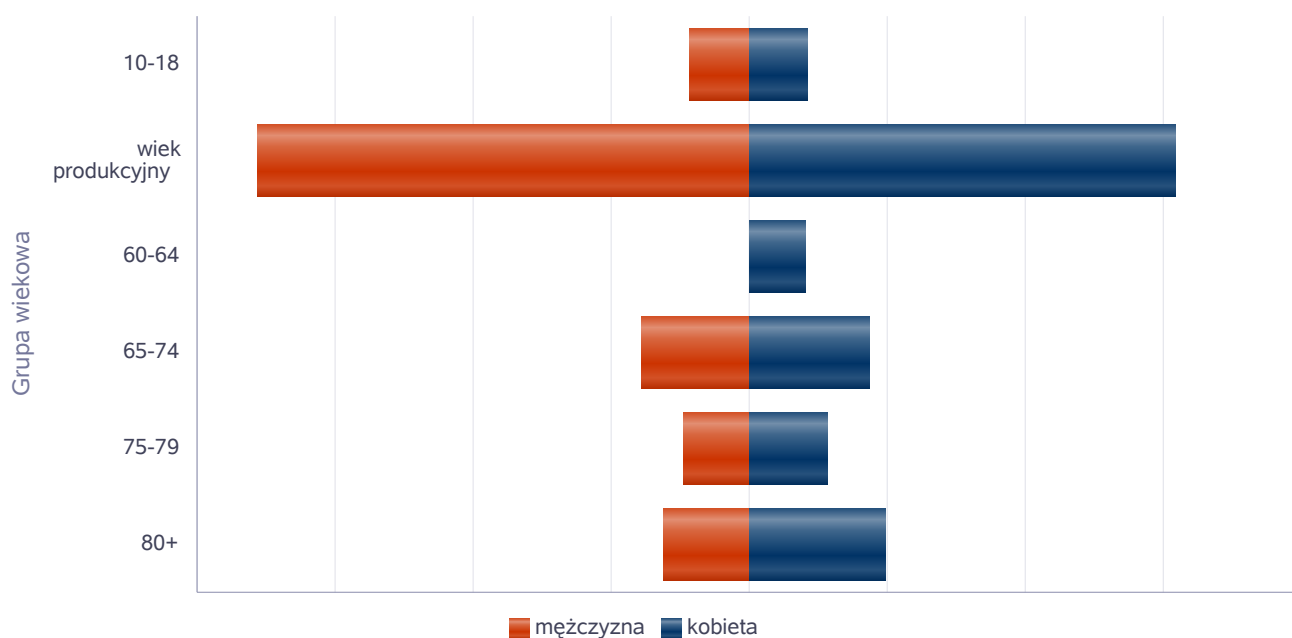
Liczba mieszkańców wg grup wiekowych i płci		
Grupa wiekowa	mężczyzna	kobieta
0-3	794	762
4-6	781	784
7-18	3 758	3 579
wiek produkcyjny	18 591	16 316
60-64		2 418
65-74	4 112	5 114
75-79	735	1 042
80+	618	1 612

Liczba mieszkańców wg grup wiekowych i płci



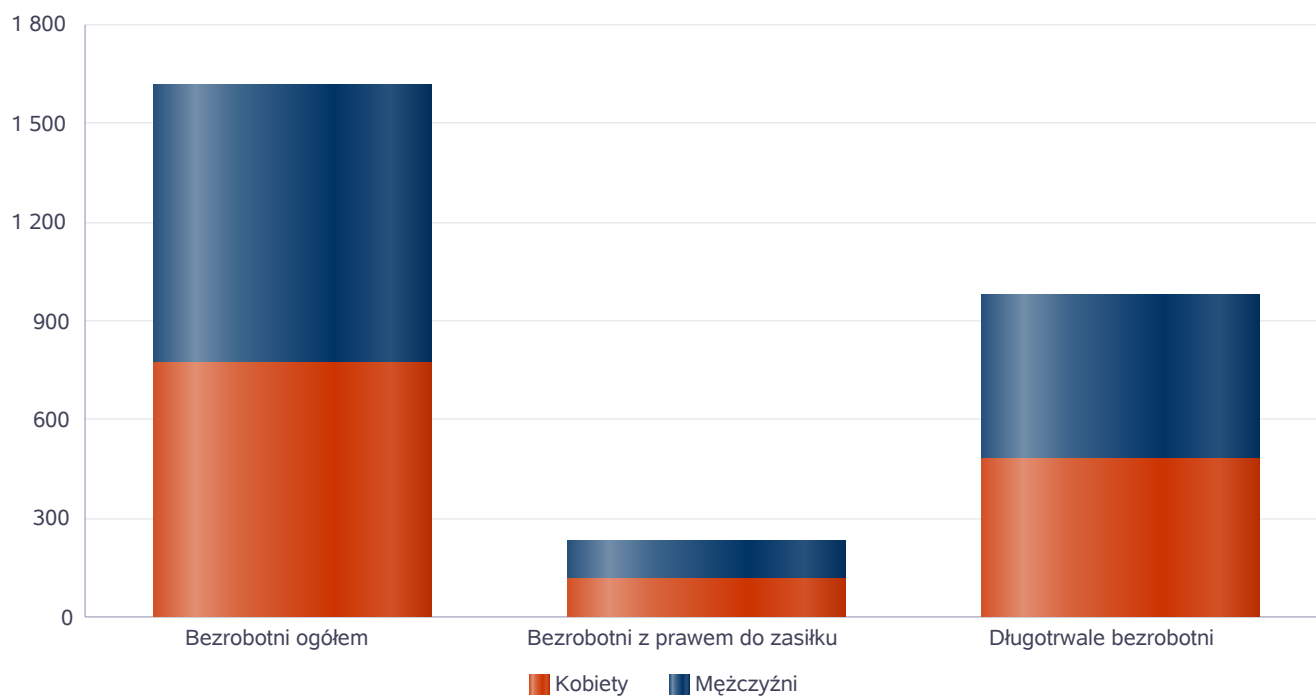
Grupa wiekowa	Liczba mieszkańców wg grup wiekowych i płci	
	mężczyzna	kobieta
10-18	2 143	2 104
wiek produkcyjny	17 849	15 412
60-64		2 011
65-74	3 932	4 332
75-79	2 377	2 843
80+	3 088	4 925

Prognozowana liczba mieszkańców wg grup wiekowych i płci



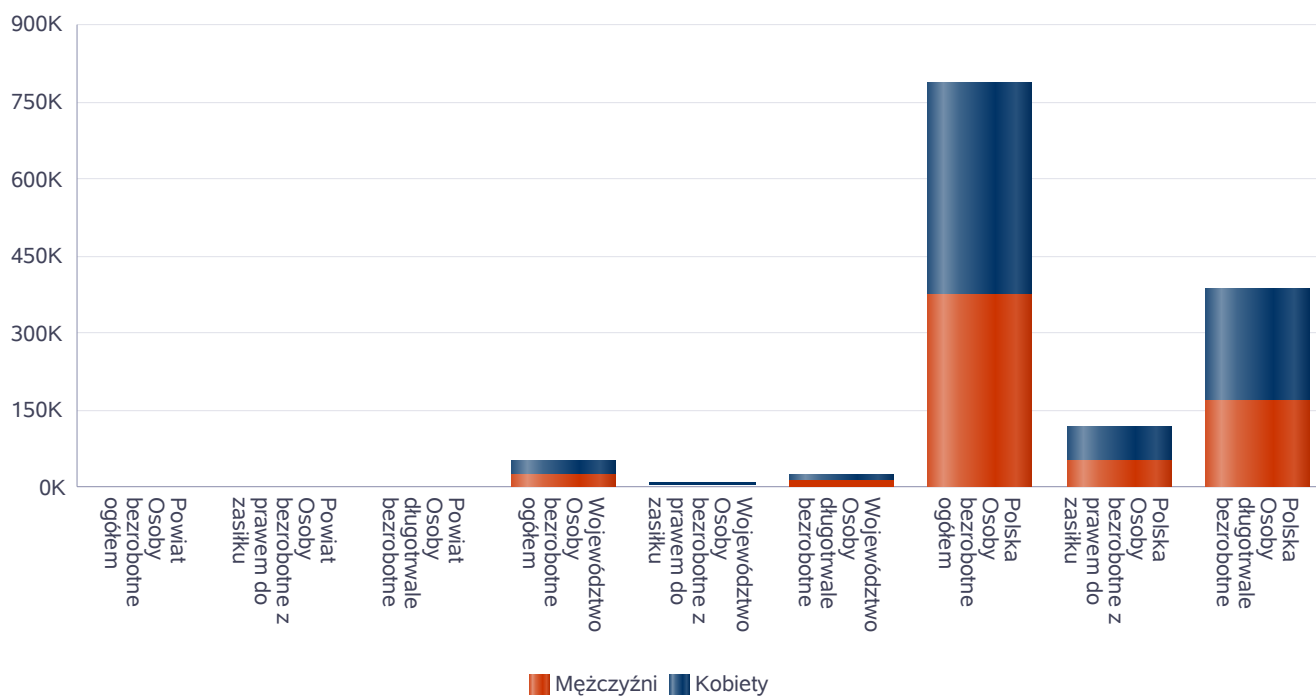
Liczba osób bezrobotnych, liczba długotrwale bezrobotnych oraz liczba osób bezrobotnych z prawem do zasiłku

Status	Ogółem	Mężczyźni	Kobiety
Bezrobotni ogółem	1 613	845	768
Bezrobotni z prawem do zasiłku	234	117	117
Długotrwale bezrobotni	976	496	480



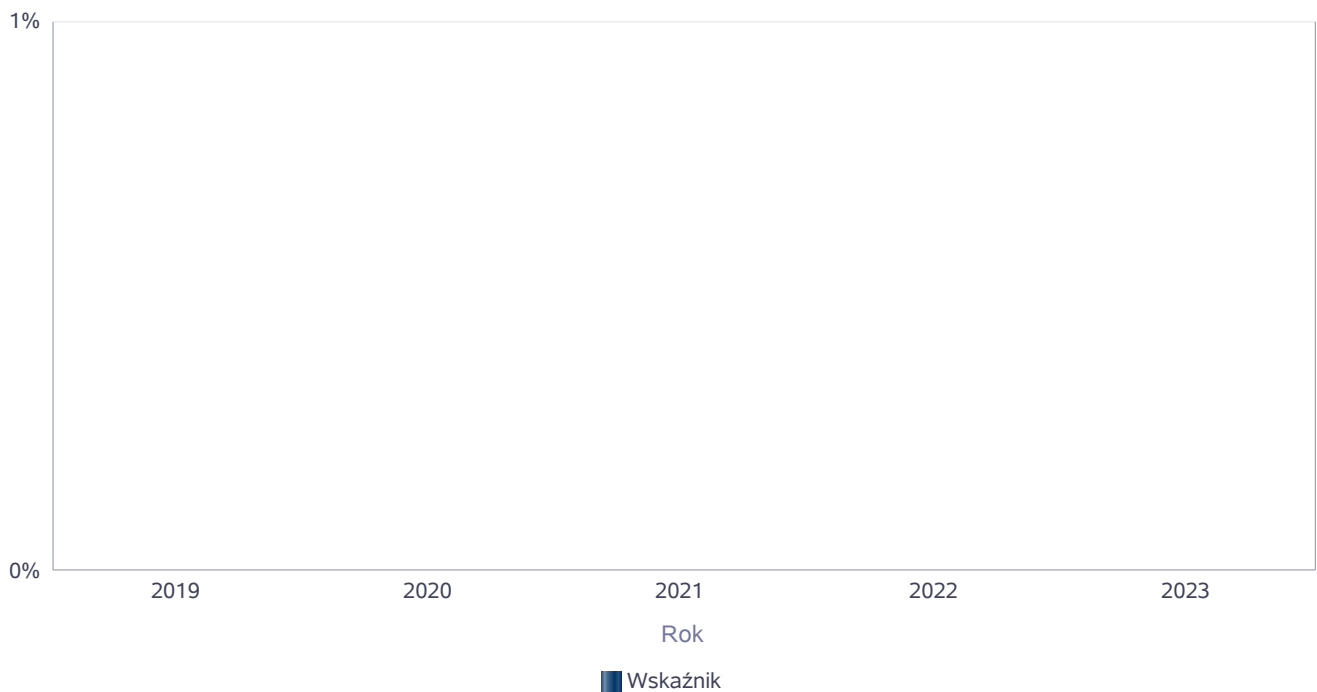
Wykres prezentuje liczbę osób bezrobotnych, liczbę bezrobotnych długotrwale oraz liczbę osób bezrobotnych z prawem do zasiłku, ogółem i w podziale na płeć.

Status	Powiat		Województwo		Polska	
	Kobiety	Mężczyźni	Kobiety	Mężczyźni	Kobiety	Mężczyźni
Osoby bezrobotne ogółem	768	845	27 452	25 518	413 294	371 950
Osoby bezrobotne z prawem do zasiłku	117	117	4 680	3 475	66 197	53 024
Osoby długotrwale bezrobotne	480	496	13 626	11 787	214 781	169 653



Wskaźnik bezrobocia wśród beneficjentów pomocy społecznej. Wskaźnik obliczany jako stosunek liczby osób w rodzinach korzystających z pomocy społecznej z powodu bezrobocia do liczby osób w rodzinach korzystających z pomocy ogółem

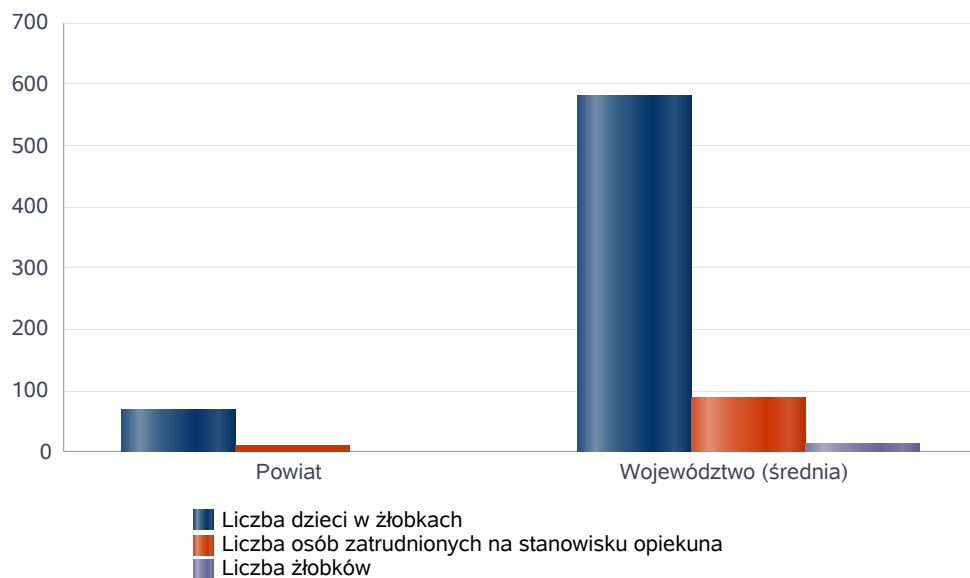
Rok	Wskaźnik
2019	0%
2020	0%
2021	0%
2022	0%
2023	0%



Liczba placówek i miejsc dla dzieci

Jednostka terytorialna	Miara	Wartość liczbową
Powiat	Liczba dzieci w żłobkach	69,00
Powiat	Liczba osób zatrudnionych na stanowisku opiekuna	9,00
Powiat	Liczba żłobków	2,00
Województwo (średnia)	Liczba dzieci w żłobkach	580,27
Województwo (średnia)	Liczba osób zatrudnionych na stanowisku opiekuna	89,10
Województwo (średnia)	Liczba żłobków	14,23

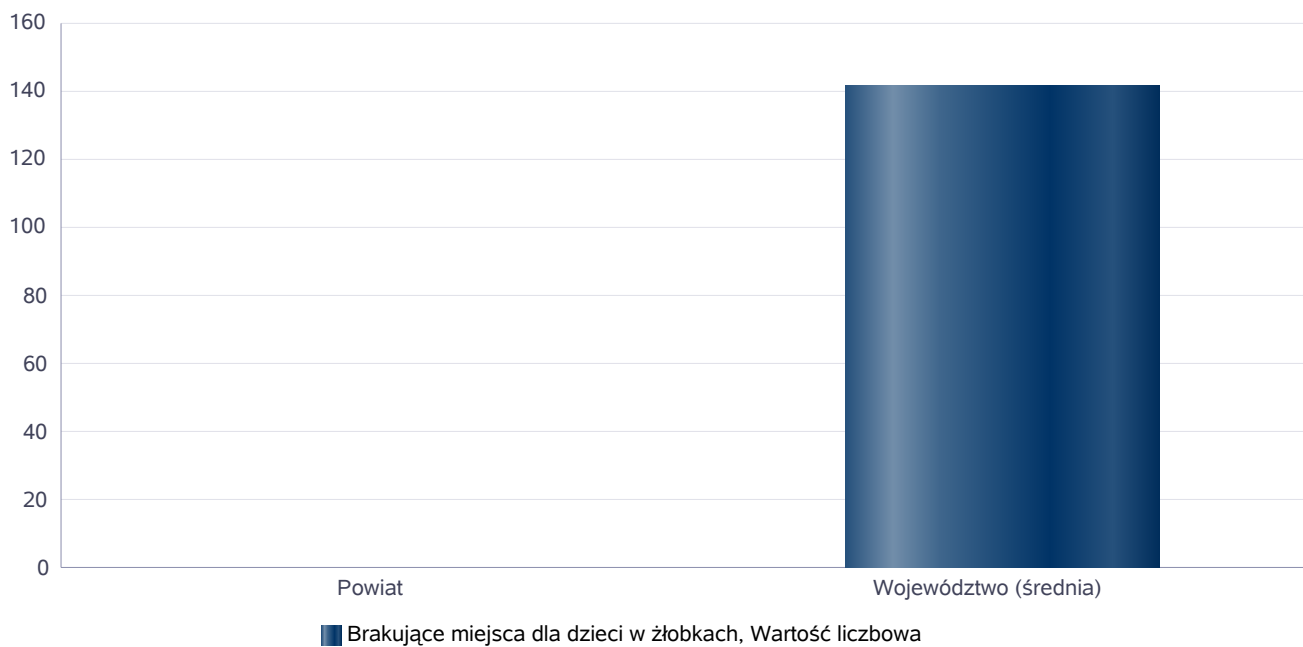
Infrastruktura opieki nad dziećmi



Liczba placówek i miejsc dla dzieci

Jednostka terytorialna	Miara	Wartość liczbową
Powiat	Brakujące miejsca dla dzieci w żłobkach	0
Województwo (średnia)	Brakujące miejsca dla dzieci w żłobkach	142

Infrastruktura opieki nad dziećmi



INFRASTRUKTURA SPOŁECZNA (stan na 31.XII)

WYSZCZEGÓLNIENIE		Rok 2022	Rok oceny 2023	Prognoza 2024*
INFRASTRUKTURA SPOŁECZNA				
Liczba mieszkań komunalnych w zasobie gminy	1	X	X	X
Liczba wniosków złożonych na mieszkanie komunalne z zasobów gminy	2	X	X	X
w tym z wiersza 1: Liczba mieszkań socjalnych (lokali)	3	X	X	X
Liczba oczekujących na mieszkanie socjalne	4	X	X	X
Liczba wyroków eksmisyjnych bez wskazania lokalu socjalnego	5	X	X	X
Liczba klubów i innych miejsc spotkań dla seniorów	6	X	X	X
Liczba hospicjów	7	0	0	0
Liczba ośrodków dla cudzoziemców	8	0	0	0

* Wielkość prognozy nie dotyczy wartości przyrostu lub spadku. W przypadku braku możliwości oszacowania wielkości liczbowych dla prognozy należy wpisać liczby odpowiadające danym z kolumny "Rok oceny 2023". Niniejsza instrukcja dotyczy wypełniania wszystkich tabel OZPS.

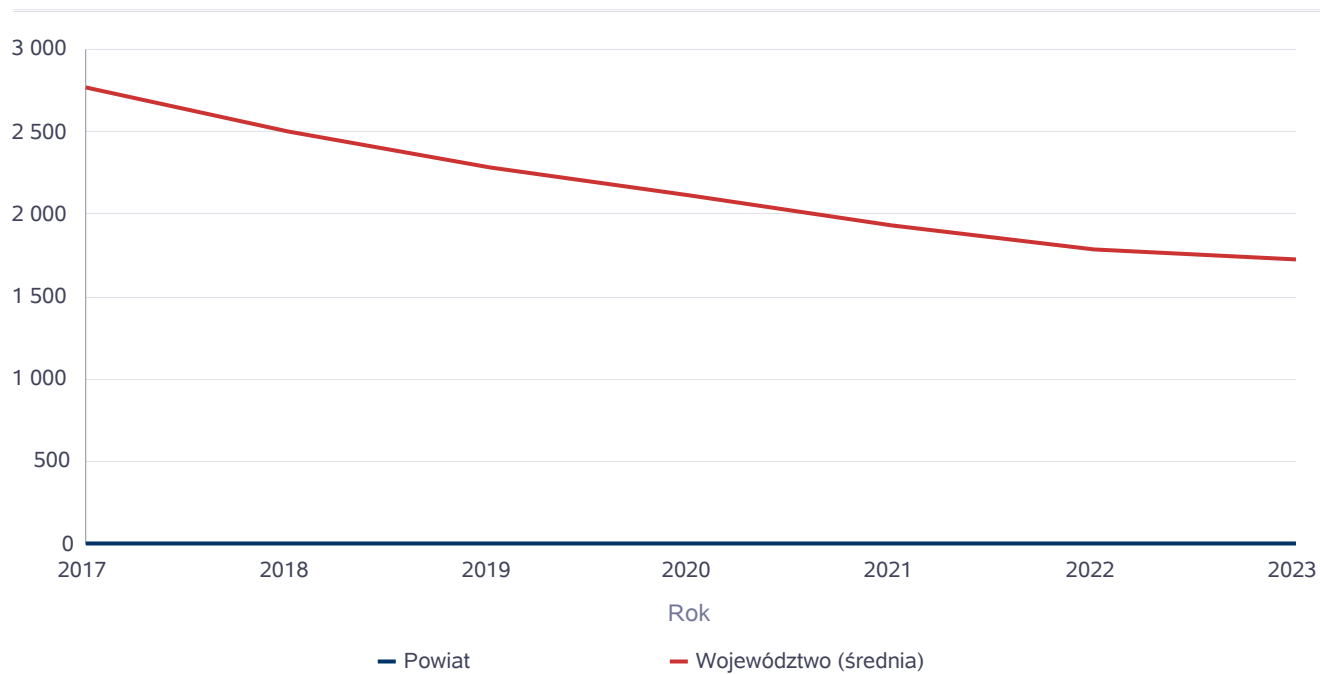
3. Dane o korzystających z pomocy i wsparcia

Poniżej prezentujemy w formie graficznej i tabelarycznej szczegółowe dane dotyczące: liczby rodzin i osób w rodzinach korzystających z pomocy społecznej w podziale na wiek i płeć, wskaźnika deprywacji lokalnej, liczby długotrwale korzystających z pomocy społecznej, w podziale na płeć i grupy wiekowe.

Liczba osób korzystających ze świadczeń na podstawie wydanych decyzji

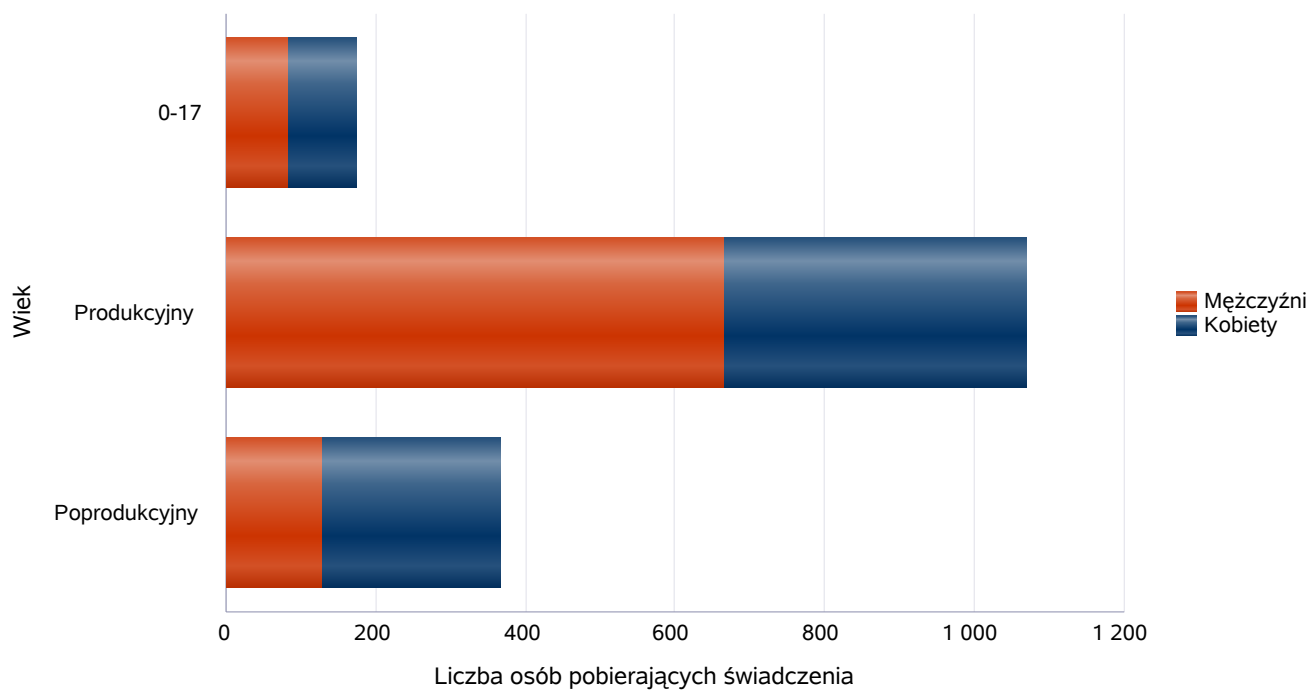
	Liczba świadczeniobiorców						
	2017	2018	2019	2020	2021	2022	2023
Powiat	2	4	4	3	4	2	1
Województwo (średnia)	2 773	2 499	2 288	2 119	1 932	1 789	1 730

Liczba świadczeniobiorców



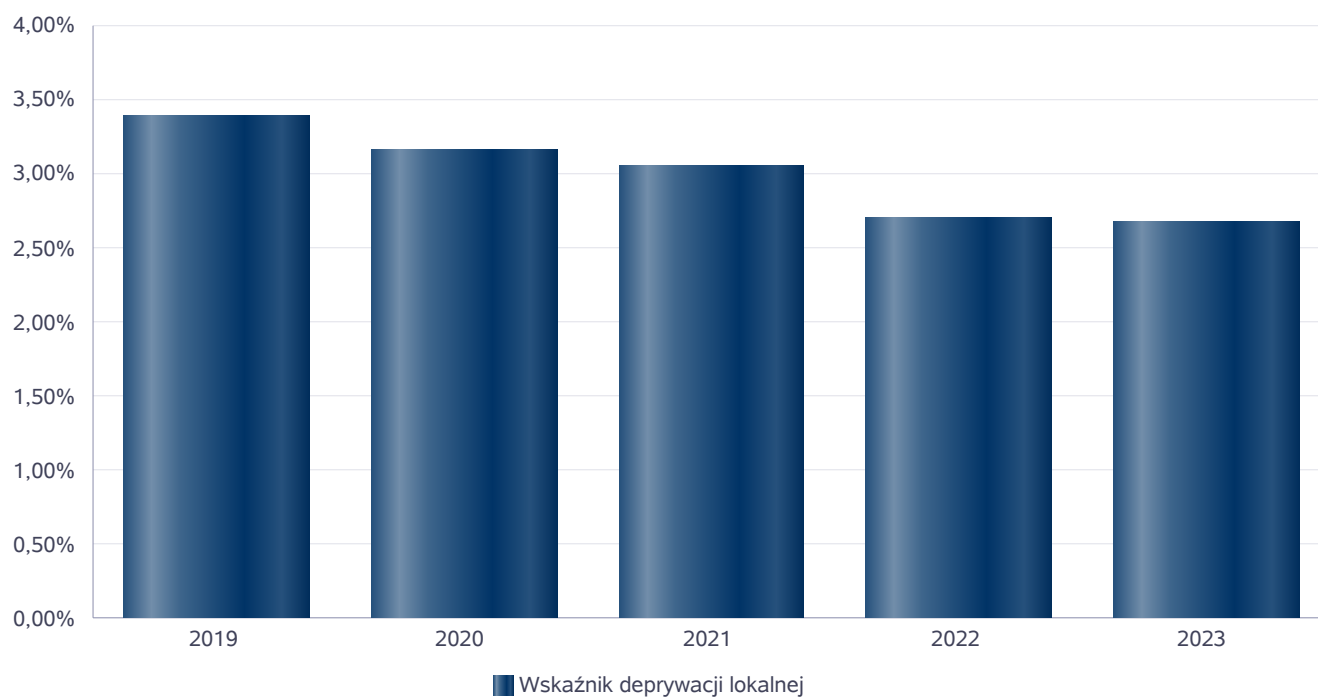
Liczba osób korzystających z pomocy społecznej w podziale na wiek i płeć wg liczby wypłaconych świadczeń

Grupa	Ogółem	Kobiety	Mężczyźni
0-17	174	90	84
Produkcyjny	1 068	402	666
Poprodukcyjny	365	236	129



Wskaźnik deprywacji lokalnej

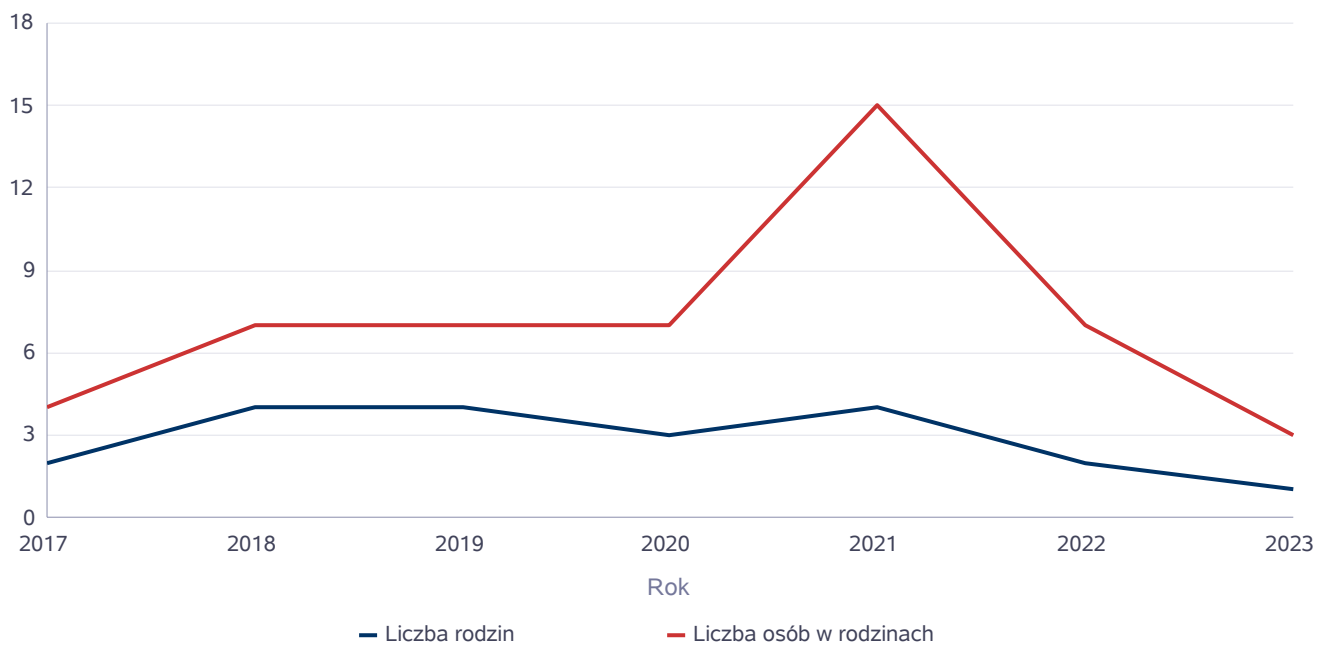
Rok	Wskaźnik deprywacji lokalnej
2019	3,39%
2020	3,15%
2021	3,04%
2022	2,70%
2023	2,67%



Liczba rodzin i liczba osób w rodzinach korzystających z pomocy społecznej

Rok	Liczba rodzin	Liczba osób w rodzinach
2017	2	4
2018	4	7
2019	4	7
2020	3	7
2021	4	15
2022	2	7
2023	1	3

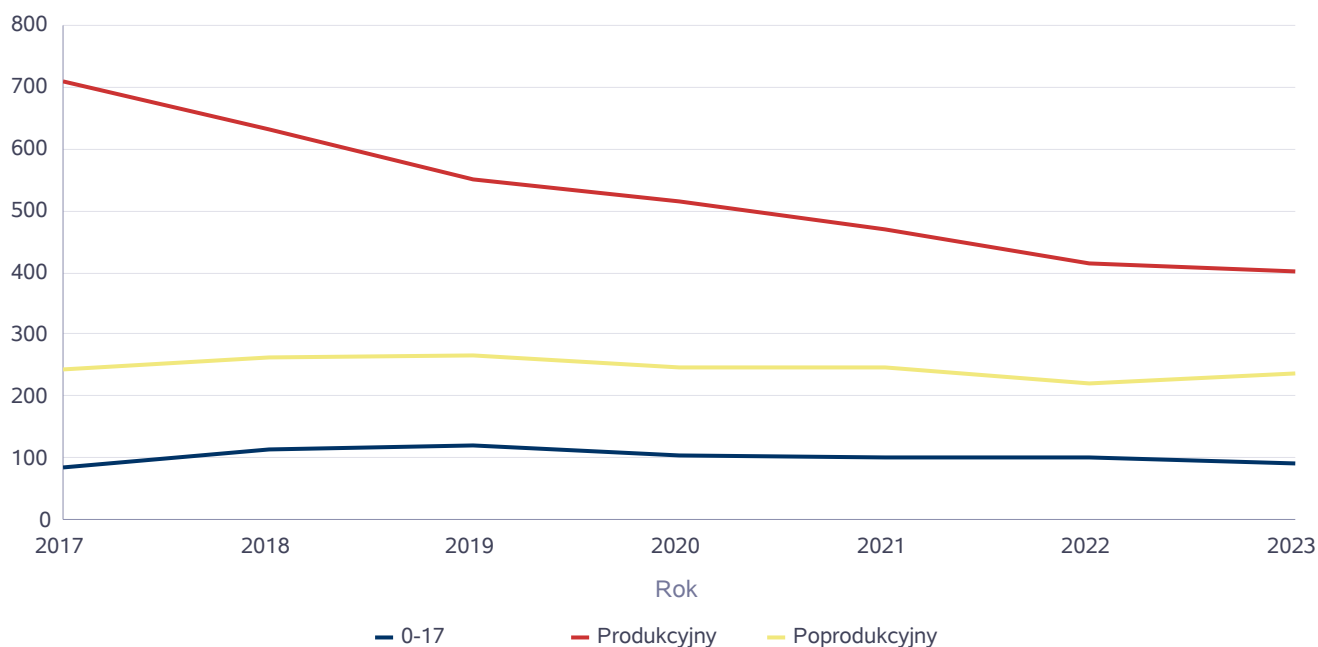
Korzystający z pomocy społecznej



Liczba kobiet korzystających z pomocy społecznej

		Liczba kobiet korzystających z pomocy						
Poziom	Wiek	2017	2018	2019	2020	2021	2022	2023
Powiat jeleniogórski	0-17	85	115	119	104	102	101	90
	Produkcyjny	710	633	549	515	471	414	402
	Poprodukcyjny	242	264	267	248	246	220	236
Województwo (średnia)	0-17	49	43	38	34	29	32	28
	Produkcyjny	145	123	109	103	91	92	81
	Poprodukcyjny	60	68	62	57	54	53	51

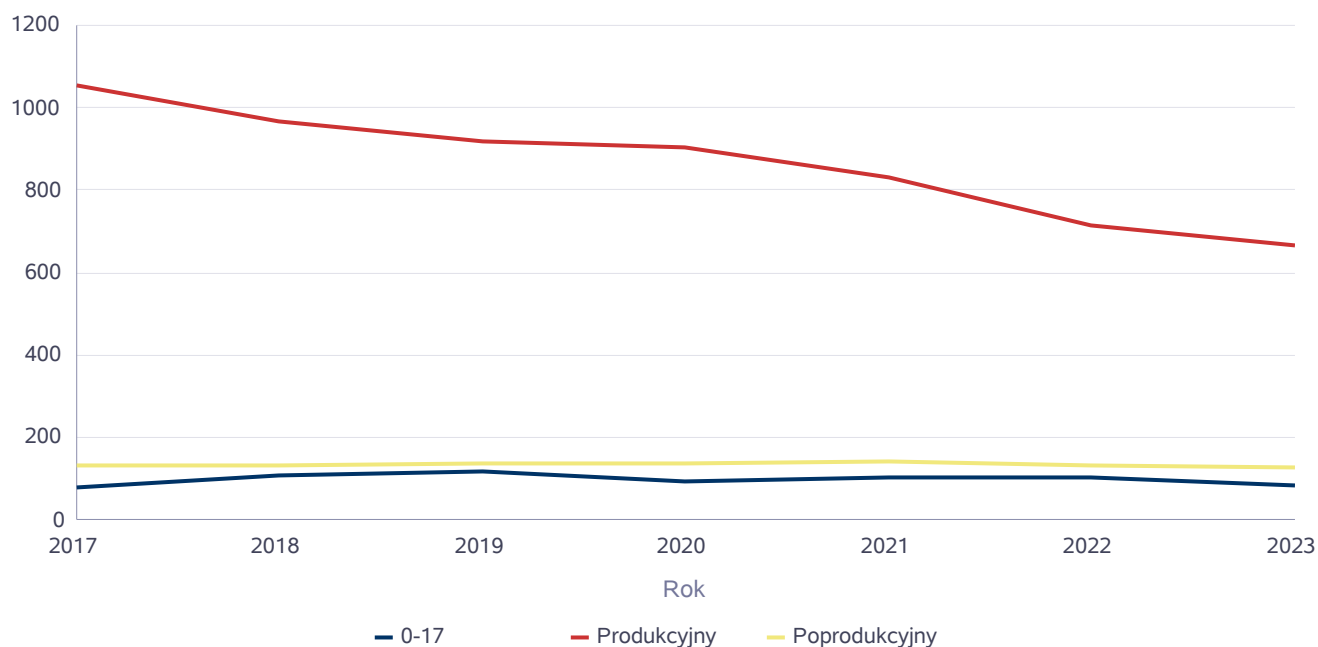
Liczba kobiet korzystających z pomocy



Liczba mężczyzn korzystających z pomocy społecznej

Poziom	Wiek	Liczba mężczyzn korzystających z pomocy						
		2017	2018	2019	2020	2021	2022	2023
Powiat jeleniogórski	0-17	80	106	115	94	105	104	84
	Produkcyjny	1053	968	916	903	833	716	666
	Poprodukcyjny	131	130	135	136	141	130	129
Województwo (średnia)	0-17	51	45	41	37	31	34	30
	Produkcyjny	177	156	144	141	132	120	117
	Poprodukcyjny	24	24	24	23	23	23	24

Liczba mężczyzn korzystających z pomocy



**DANE O KORZYSTAJĄCYCH Z POMOCY I WSPARCIA
w całym okresie sprawozdawczym**

WYSZCZEGÓLNIENIE		Rok 2022	Rok oceny 2023	Prognoza 2024
OSOBY I RODZINY, KTÓRYM UDZIELONO POMOCY I WSPARCIA				
Liczba osób	1	1 300	1 415	1 400
OSOBY I RODZINY, KTÓRYM PRZYZNANO ŚWIADCZENIE				
Liczba osób	2	2	1	1
W tym: osoby długotrwale korzystające	3	2	1	1
Wiek 0-17	4	0	0	0
Wiek produkcyjny *	5	2	1	1
Wiek poprodukcyjny **	6	0	0	0
Liczba rodzin	7	2	1	1
Liczba osób w rodzinach	8	7	3	3
w tym: KOBIETY (z wierszy 2-6)				
Ogółem	9	1	0	0
W tym: osoby długotrwale korzystające	10	1	0	0
Wiek 0-17	11	0	0	0
Wiek 18-59	12	1	0	0
Wiek 60 lat i więcej	13	0	0	0
OSOBY I RODZINY, Z KTÓRYMI PRZEPROWADZONO WYWIAD ŚRODOWISKOWY				
Liczba osób ogółem	14	20	15	9
Liczba rodzin	15	20	15	9
Liczba osób w rodzinach	16	39	21	13
KONTRAKT SOCJALNY				
Liczba zawartych kontraktów socjalnych - ogółem	17	0	0	0
Liczba osób objętych kontraktem socjalnym - ogółem	18	0	0	0

* wiek produkcyjny: kobiety w wieku 18-59 lat, mężczyźni 18-64 lat

** wiek poprodukcyjny: kobiety w wieku 60 i więcej, mężczyźni 65 i więcej

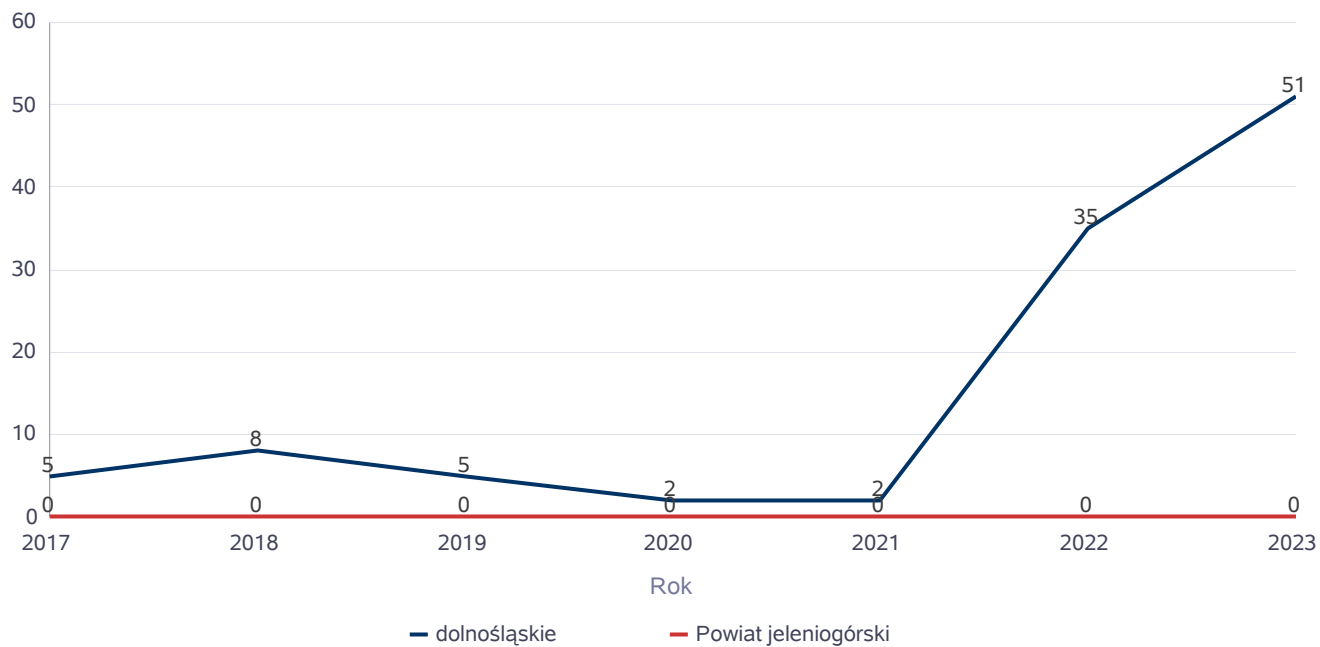
3.1. Dane o korzystających z pomocy i wsparcia POWIAT - ZADANIA PCPR ORAZ MOPR

W roku oceny w rodzinach zastępczych przebywało sto siedemdziesiąt dzieci. Trzynastu pełnoletnich wychowanków rodzinnej pieczy zastępczej oraz instytucjonalnej pieczy zastępczej zdecydowało o opuszczeniu rodziny i zostało objętych indywidualnym programem usamodzielnienia. W powiecie karkonoskim zatrudnionych było pięciu koordynatorów rodzinnej pieczy zastępczej. Poniżej prezentujemy w formie graficznej i tabelarycznej szczegółowe dane dotyczące: liczby osób korzystających z indywidualnego programu integracji cudzoziemców, liczby rodzin i dzieci umieszczonych w rodzinach zastępczych, kwoty świadczeń ze względu na typ rodziny, w której umieszczono dziecko w pieczy zastępczej, kwoty świadczeń dodatku zadaniowego w różnych typach pieczy zastępczej, strukturę liczby osób usamodzielnionych w rozbiciu na pełnoletnie osoby opuszczające rodziny zastępcze, pełnoletnie osoby opuszczające placówki opiekuńczo-wychowawcze, pełnoletnie osoby opuszczające instytucje, o których mowa w art. 88 ust. 1 ustawy o pomocy społecznej, kwotę świadczeń na usamodzielnienia.

Liczba osób korzystających z indywidualnego programu integracji cudzoziemców w województwie

	Liczba osób						
	2017	2018	2019	2020	2021	2022	2023
dolnośląskie	5	8	5	2	2	35	51
Powiat jeleniogórski	0	0	0	0	0	0	0

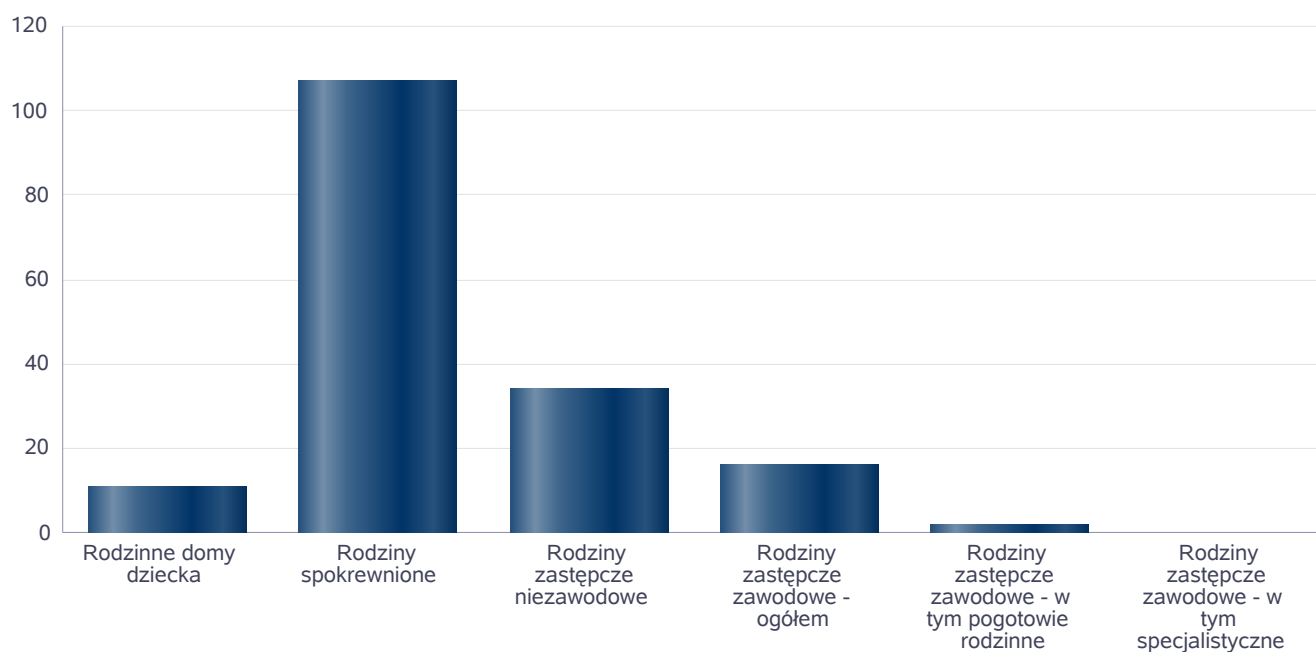
Liczba osób



Liczba dzieci umieszczonych w rodzinach, rodzinach spokrewnionych z dzieckiem, w rodzinach zastępczych niezawodowych, zastępczych zawodowych, w tym rodzinach zastępczych specjalistycznych, rodzinach zastępczych pełniących funkcję pogotowia rodzinnego

Forma pieczy:	Liczba dzieci
Rodzinne domy dziecka	11
Rodziny spokrewnione	107
Rodziny zastępcze niezawodowe	34
Rodziny zastępcze zawodowe - ogółem	16
Rodziny zastępcze zawodowe - w tym pogotowie rodzinne	2
Rodziny zastępcze zawodowe - w tym specjalistyczne	0

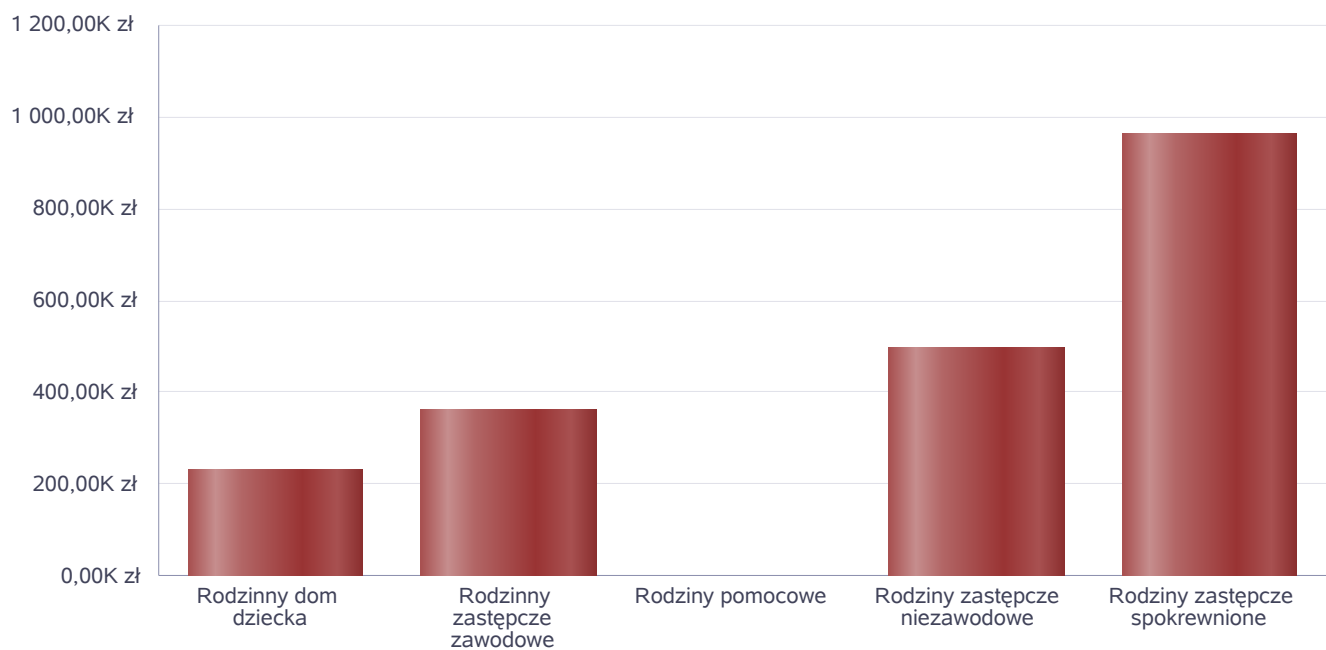
Liczba dzieci



Kwoty świadczeń ze względu na typ rodziny, w której umieszczono dziecko

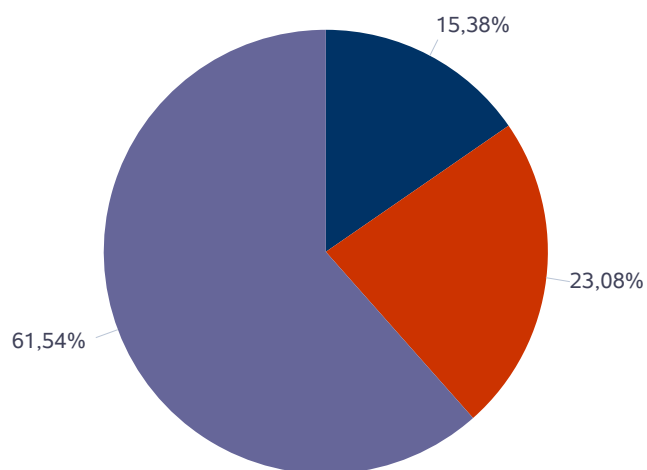
Rodzaj świadczenia	Rodzinny dom dziecka	Rodzinny zastępcze zawodowe	Rodziny pomocowe	Rodziny zastępcze niezawodowe	Rodziny zastępcze spokrewnione
Wydatki na świadczenia dla rodzin zastępczych lub osób prowadzących rodzinny dom dziecka	230 305,00 zł	361 077,00 zł	0,00 zł	494 699,00 zł	961 780,00 zł

Kwoty świadczeń



Liczba osób usamodzielnionych w rozbiciu na pełnoletnie osoby opuszczające rodziny zastępcze, pełnoletnie osoby opuszczające placówki opiekuńczo-wychowawcze

Grupa	Odływ z instytucjonalnej pieczy zastępczej	Odływ z rodzin zastępczych niezawodowych	Odływ z rodzin zastępczych spokrewnionych	Odływ z rodzin zastępczych zawodowych	Odływ z rodzinnych domów dziecka
Dzieci powyżej 18 roku życia	2	3	8	0	0

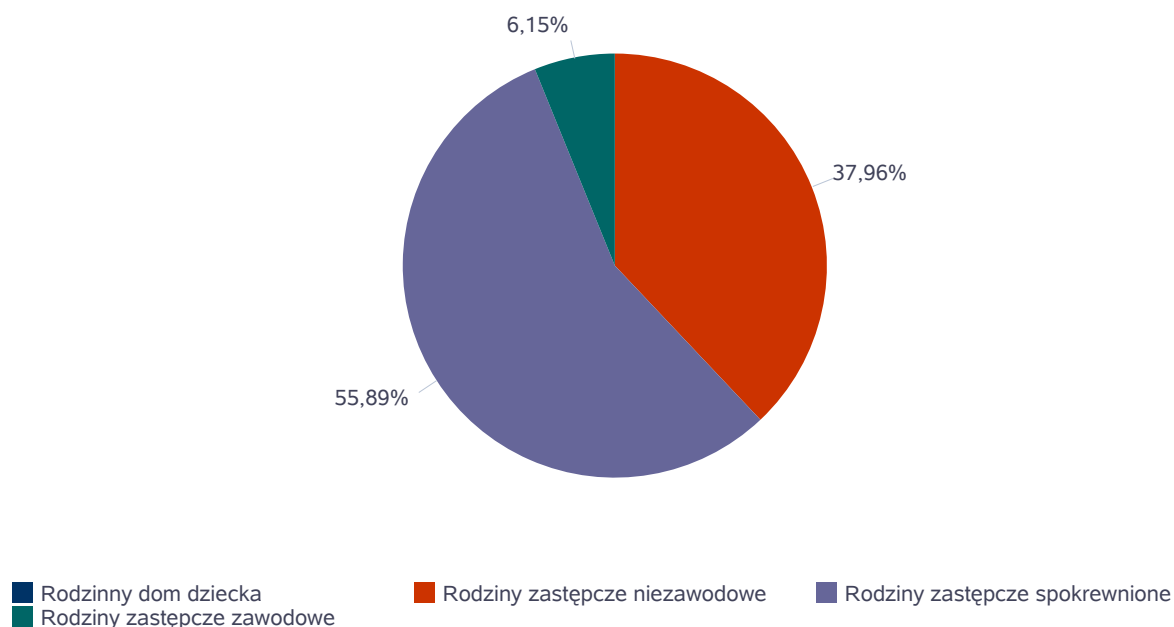


- Odływ z instytucjonalnej pieczy zastępczej
- Odływ z rodzin zastępczych spokrewnionych
- Odływ z rodzinnych domów dziecka
- Odływ z rodzin zastępczych niezawodowych
- Odływ z rodzin zastępczych zawodowych

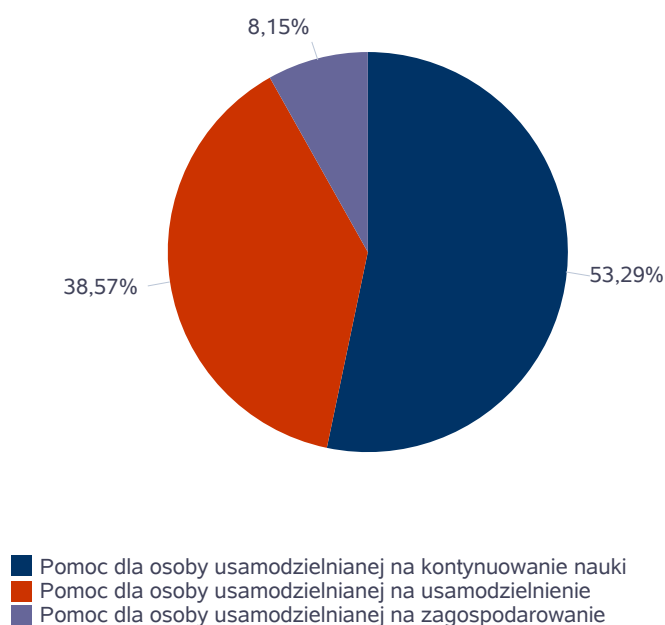
Kwota w złotych ogółem świadczeń na usamodzielnienia w rozbiu na pełnoletnie osoby opuszczające rodziny zastępcze, pełnoletnie osoby opuszczające placówki opiekuńczo-wychowawcze

Rodzaj usamodzielnienia	Rodzinny dom dziecka	Rodziny zastępcze niezawodowe	Rodziny zastępcze spokrewnione	Rodziny zastępcze zawodowe
Pomoc dla osoby usamodzielnianej na kontynuowanie nauki	0,00 zł	14 335,00 zł	19 570,00 zł	4 425,00 zł
Pomoc dla osoby usamodzielnianej na usamodzielnienie	0,00 zł	10 929,00 zł	16 814,00 zł	0,00 zł
Pomoc dla osoby usamodzielnianej na zagospodarowanie	0,00 zł	2 039,00 zł	3 821,00 zł	0,00 zł

Procentowy udział wydatków wg rodzaju placówki



Procentowy udział wydatków wg rodzaju usamodzielnienia



**Dane o osobach korzystających z pomocy i wsparcia
POWIAT - ZADANIA PCPR ORAZ MOPR
wypełniają wyłącznie powiaty i miasta na prawach powiatu
w całym okresie sprawozdawczym**

WYSZCZEGÓLNIENIE		Rok 2022	Rok oceny 2023	Prognoza 2024
INDYWIDUALNE PROGRAMY POMOCY				
PROGRAM ODDZIAŁYWAŃ KOREKCYJNO-EDUKACYJNYCH DLA OSÓB STOSUJĄCYCH PRZEMOC W RODZINIE				
Liczba osób korzystających z usług	1	0	0	0
USAMODZIELNIENIE				
PEŁNOLETNIE OSOBY OPUSZCZAJĄCE INSTYTUCJE, O KTÓRYCH MOWA W ART. 88 UST.1 USTAWY O POMOCY SPOŁECZNEJ				
Liczba osób	2	3	1	1
Kwota świadczeń w złotych	3	9 001	4 960	4 960
W TYM: (od poz. 4 do poz. 9)				
POMOC PIENIĘŻNA NA USAMODZIELNIENIE				
Liczba osób	4	1	0	0
Kwota świadczeń w złotych	5	1 837	0	0
POMOC PIENIĘŻNA NA KONTYNUOWANIE NAUKI				
Liczba osób	6	2	1	1
Kwota świadczeń w złotych	7	7 164	4 960	4 960
POMOC NA ZAGOSPODAROWANIE W FORMIE RZECZOWEJ				
Liczba osób	8	0	0	0
Kwota świadczeń w złotych	9	0	0	0
REHABILITACJA ZAWODOWA I SPOŁECZNA OSÓB NIEPEŁNOSPRAWNYCH				
Ogólna kwota dofinansowania (PFRON, środki własne powiatu)	10	1 884 802	2 447 456	2 687 786
POMOC NA LIKWIDACJĘ BARIER ARCHITEKTONICZNYCH, TECHNICZNYCH I W KOMUNIKOWANIU SIĘ				
Liczba osób, które uzyskały dofinansowanie	11	34	50	50
Wartość dofinansowania w złotych	12	200 885	355 080	425 000
TURNUSY REHABILITACYJNE				
Liczba osób, które uzyskały pomoc	13	147	127	140
Wartość dofinansowania w złotych	14	233 209	274 622	350 000
ZAOPATRZENIE W PRZEDMIOTY ORTOPEDYCZNE, ŚRODKI POMOCNICZE I SPRZĘT REHABILITACYJNY				
Liczba osób, które uzyskały pomoc	15	448	460	485
Wartość dofinansowania w złotych	16	394 706	474 854	544 902
PROGRAM "AKTYWNY SAMORZĄD"				
Liczba świadczeń	17	35	40	40
Wartość dofinansowania w złotych	18	345 418	231 168	276 900
Liczba osób z niepełnosprawnościami korzystających z form wsparcia pomocy społecznej ogółem	19	35	40	40
DOFINANSOWANIE SPORTU, KULTURY, REKREACJI I TURYSTYKI				
Liczba dofinansowanych imprez	20	12	11	11
Liczba niepełnosprawnych uczestników	21	536	464	500
Wartość dofinansowania ogółem w złotych	22	43 945	71 229	78 615
DOFINANSOWANIE USŁUG TŁUMACZA JĘZYKA MIGOWEGO LUB TŁUMACZA - PRZEWODNIKA				
Wartość dofinansowania w złotych	23	0	0	0

4. Inne rodzaje pomocy i świadczeń

Powiatowe Centrum Pomocy Rodzinie w Jeleniej Górze nie realizuje w/w świadczeń.

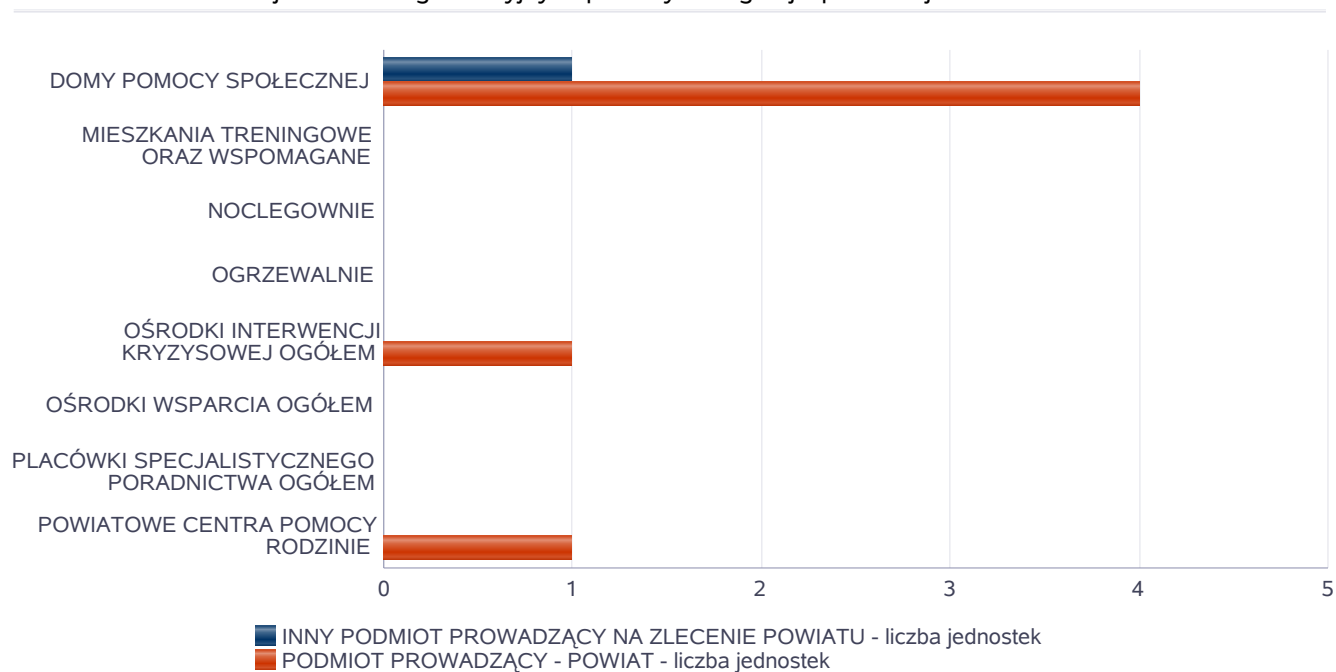
5. Zasoby instytucjonalne pomocy i wsparcia

Pomoc społeczna to nie tylko wsparcie finansowe osób i rodzin potrzebujących pomocy, ale także pomoc instytucjonalna, świadczona przez placówki pomocy społecznej. W Powiecie Karkonoskim funkcjonuje pięć Domów Pomocy Społecznej, z czego cztery to jednostki organizacyjne powiatu. Jeden z domów prowadzony jest na zlecenie powiatu to dom prowadzony przez Zgromadzenie Sióstr Służebniczek NMPNP w Szklarskiej Porębie. Wg stanu na dzień 31 grudnia 2023 r. w domach przebywało łącznie 361 mieszkańców. Działalność statutowa domów pomocy społecznej zapewnia mieszkańcom całodobową opiekę, świadcząc usługi w zakresie potrzeb bytowych, opiekuńczych, edukacyjnych, zdrowotnych i wspomagających. Domy funkcjonujące na terenie Powiatu Karkonoskiego pozbawione są barier architektonicznych.

Liczba jednostek organizacyjnych pomocy i integracji społecznej o zasięgu lokalnym i o zasięgu ponadgminnym w podziale na instytucję prowadzącą

Jednostka	INNY PODMIOT PROWADZĄCY NA ZLECENIE POWIATU - liczba jednostek	PODMIOT PROWADZĄCY - POWIAT - liczba jednostek
DOMY POMOCY SPOŁECZNEJ	1	4
MIESZKANIA TRENINGOWE ORAZ WSPOMAGANE	0	0
NOCLEGOWNIE	0	0
OGRZEWALNIE	0	0
OŚRODKI INTERWENCJI KRYZYSOWEJ OGÓŁEM	0	1
OŚRODKI WSPARCIA OGÓŁEM	0	0
PLACÓWKI SPECJALISTYCZNEGO PORADNICTWA OGÓŁEM	0	0
POWIATOWE CENTRA POMOCY RODZINIE	X	1

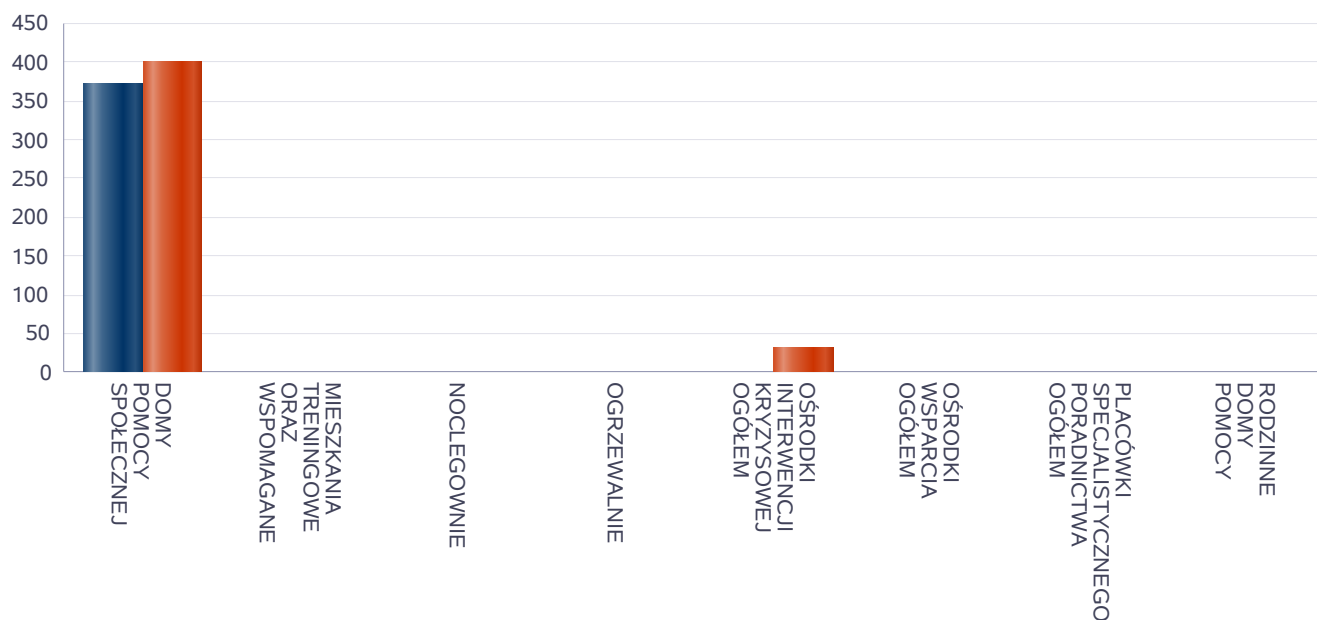
Liczba jednostek organizacyjnych pomocy i integracji społecznej



Liczba miejsc w jednostkach organizacyjnych pomocy i integracji społecznej o zasięgu lokalnym i o zasięgu ponadgminnym

Jednostka	liczba miejsc	liczba osób korzystających
DOMY POMOCY SPOŁECZNEJ	372	399
MIESZKANIA TRENINGOWE ORAZ WSPOMAGANE	0	0
NOCLEGOWNIE	0	0
OGRZEWALNIE	0	0
OŚRODKI INTERWENCJI KRYZYSOWEJ OGÓŁEM	x	33
OŚRODKI WSPARCIA OGÓŁEM	0	0
PLACÓWKI SPECJALISTYCZNEGO PORADNICTWA OGÓŁEM	x	0
RODZINNE DOMY POMOCY	0	0

Liczba miejsc w jednostkach organizacyjnych pomocy i integracji społecznej o zasięgu lokalnym i o zasięgu ponadgminnym

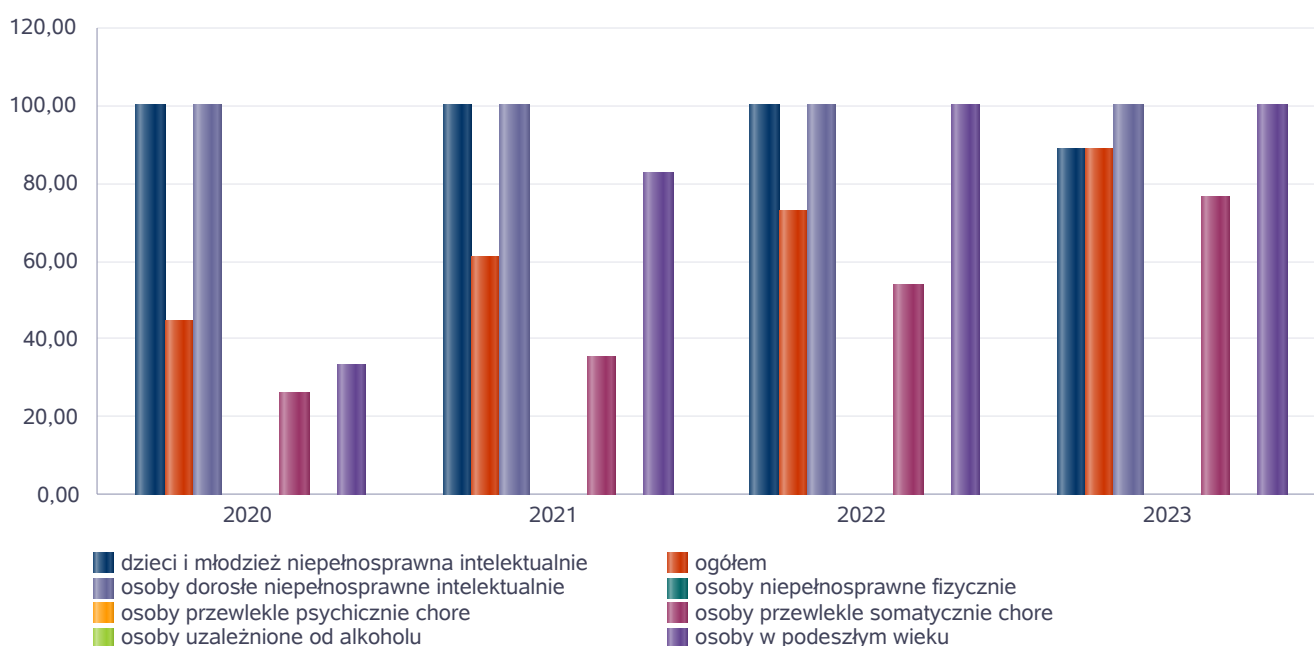


Nasylenie usługami w DPS

Wskaźnik obliczany jako stosunek liczby osób umieszczonych w DPS pomnożony przez 100 do sumy liczby osób umieszczonych w DPS i liczby oczekujących

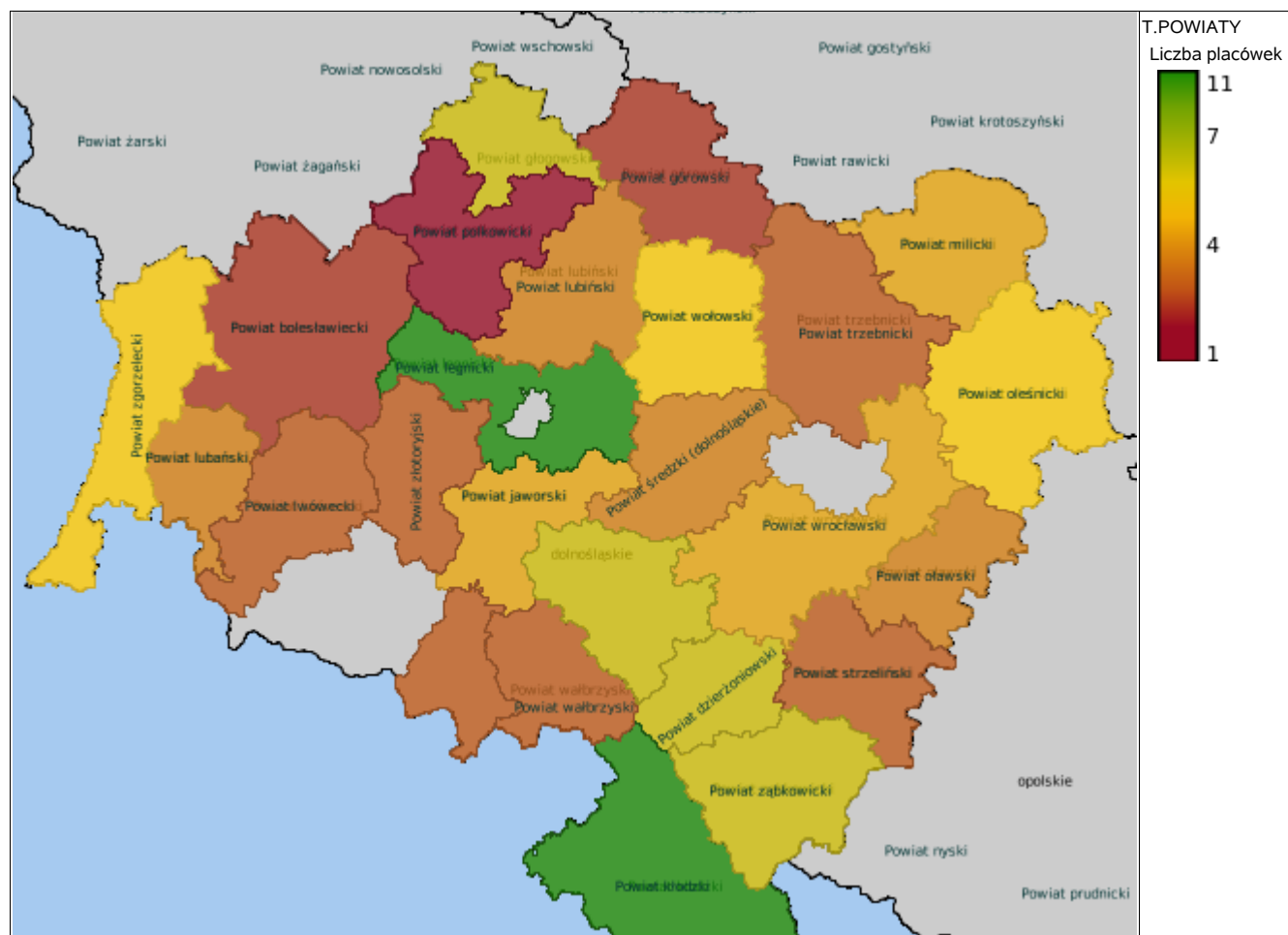
Grupa osób	Wskaźnik nasycenia usługami w DPS-ach wyrażony w %			
	2020	2021	2022	2023
ogółem	44,59	61,40	73,17	88,89
osoby w podeszłym wieku	33,33	82,61	100,00	100,00
osoby przewlekle somatycznie chore	26,19	35,71	54,17	76,47
osoby przewlekle psychicznie chore				
osoby dorosłe niepełnosprawne intelektualnie	100,00	100,00	100,00	100,00
dzieci i młodzież niepełnosprawna intelektualnie	100,00	100,00	100,00	88,89
osoby niepełnosprawne fizycznie				
osoby uzależnione od alkoholu				

Nasylenie usługami w DPS-ach



Rozmieszczenie jednostek organizacyjnych pomocy i integracji społecznej o zasięgu ponadgminnym

Powiat	Ogółem	DOMY POMOCY SPOŁ.	MIESZK. TRENIN. ORAZ WSPOM.	NOCLE - GOWNIE	OGRZE - WALNIE	OŚR. INTER - WENCJI KRYZYS. OG.	OŚRODKI WSPARCIA OGÓŁEM	PLAC. SPEC. PORAD.	POWIAT. CENTRA POM. RODZ.
Powiat bolesławiecki	2	0	0	0	0	1	0	0	1
Powiat dzierzoniowski	7	1	2	0	0	1	1	1	1
Powiat górowski	2	1	0	0	0	0	0	0	1
Powiat głogowski	7	1	3	0	0	1	1	0	1
Powiat jaworski	5	1	1	0	0	1	1	0	1
Powiat jeleniogórski	7	5	0	0	0	1	0	0	1
Powiat kamiennogórski	3	1	0	0	0	0	1	0	1
Powiat kłodzki	11	6	1	0	0	2	1	0	1
Powiat legnicki	11	2	5	0	0	1	2	0	1
Powiat lubański	4	0	0	0	0	1	2	0	1
Powiat lubiński	4	0	2	0	0	1	0	0	1
Powiat lwówecki	3	2	0	0	0	0	0	0	1
Powiat milicki	5	2	0	0	0	1	1	0	1
Powiat oleśnicki	6	2	2	0	0	0	0	1	1
Powiat oławski	4	1	1	0	0	1	0	0	1
Powiat polkowicki	1	0	0	0	0	0	0	0	1
Powiat strzeliński	3	0	1	0	0	0	1	0	1
Powiat trzebnicki	3	1	0	0	0	0	1	0	1
Powiat wałbrzyski	3	0	1	0	0	0	1	0	1
Powiat wołowski	6	1	1	0	0	1	2	0	1
Powiat wrocławski	5	1	1	0	0	0	2	0	1
Powiat zgorzelecki	6	3	0	0	0	0	2	0	1
Powiat ząbkowicki	7	5	0	0	0	1	0	0	1
Powiat złotoryjski	3	0	0	0	0	1	1	0	1
Powiat średzki (dolnośląskie)	4	1	0	0	0	1	1	0	1
Powiat świdnicki (dolnośląskie)	7	2	2	0	0	1	1	0	1



ZASOBY INSTYTUCJONALNE POMOCY I WSPARCIA

WYSZCZEGÓLNIENIE		Rok 2022	Rok oceny 2023	Prognoza 2024
OŚRODKI WSPARCIA - OGÓŁEM				
Liczba miejsc w placówkach ogółem	1	0	0	0
Liczba osób korzystających	2	0	0	0
Liczba osób oczekujących (wg stanu na 31 grudnia danego roku)	3	0	0	0
Liczba decyzji odmownych (wg stanu na 31 grudnia danego roku)	4	0	0	0
Kadra placówek - liczba osób zatrudnionych ogółem (wg stanu na 31 grudnia danego roku)	5	0	0	0
Roczny koszt prowadzenia i utrzymania placówek (w złotych)	6	0	0	0
W TYM (z wierszy 1-6, dotyczy wierszy 7-27):				
ŚRODOWISKOWE DOMY SAMOPOMOCY				
Liczba miejsc w placówkach ogółem	7	0	0	0
Liczba osób korzystających	8	0	0	0
Liczba osób umieszczonych	9	0	0	0
Liczba osób oczekujących (wg stanu na 31 grudnia danego roku)	10	0	0	0
Kadra placówek - liczba osób zatrudnionych ogółem (wg stanu na 31 grudnia danego roku)	11	0	0	0
Roczny koszt prowadzenia i utrzymania placówek (w złotych)	12	0	0	0
DZIENNE DOMY POMOCY				
Liczba miejsc w placówkach ogółem	13	0	0	0
Liczba osób korzystających	14	0	0	0
Liczba osób oczekujących (wg stanu na 31 grudnia danego roku)	15	0	0	0
Kadra placówek - liczba osób zatrudnionych ogółem (wg stanu na 31 grudnia danego roku)	16	0	0	0
Roczny koszt prowadzenia i utrzymania placówek (w złotych)	17	0	0	0
KLUBY SAMOPOMOCY				
Liczba miejsc w placówkach ogółem	18	0	0	0
Liczba osób korzystających	19	0	0	0
Liczba osób oczekujących (wg stanu na 31 grudnia danego roku)	20	0	0	0
Kadra placówek - liczba osób zatrudnionych ogółem (wg stanu na 31 grudnia danego roku)	21	0	0	0
Roczny koszt prowadzenia i utrzymania placówek (w złotych)	22	0	0	0
SCHRONISKA DLA OSÓB BEZDOMNYCH I SCHRONISKA DLA OSÓB BEZDOMNYCH Z USŁUGAMI OPIEKUŃCZYMI				
Liczba miejsc w placówkach ogółem	23	0	0	0
Liczba osób korzystających	24	0	0	0
Liczba osób skierowanych w wyniku eksmisji	25	0	0	0
Kadra placówek - liczba osób zatrudnionych ogółem (wg stanu na 31 grudnia danego roku)	26	0	0	0
Roczny koszt prowadzenia i utrzymania placówek (w złotych)	27	0	0	0
OGRZEWALNIE				

WYSZCZEGÓLNIENIE		Rok 2022	Rok oceny 2023	Prognoza 2024
Liczba miejsc w placówkach ogółem	28	0	0	0
Liczba osób korzystających	29	0	0	0
Kadra placówek - liczba osób zatrudnionych ogółem (wg stanu na 31 grudnia danego roku)	30	0	0	0
Roczny koszt prowadzenia i utrzymania placówek (w złotych)	31	0	0	0
NOCLEGOWNIE				
Liczba miejsc w placówkach ogółem	32	0	0	0
Liczba osób korzystających	33	0	0	0
Liczba osób skierowanych w wyniku eksmisji	34	0	0	0
Kadra placówek - liczba osób zatrudnionych ogółem (wg stanu na 31 grudnia danego roku)	35	0	0	0
Roczny koszt prowadzenia i utrzymania placówek (w złotych)	36	0	0	0

ZASOBY INSTYTUCJONALNE POMOCY I WSPARCIA (c.d.)

WYSZCZEGÓLNIENIE		Rok 2022	Rok oceny 2023	Prognoza 2024
DOMY POMOCY SPOŁECZNEJ				
Liczba miejsc w placówkach ogółem	1	372	372	372
Liczba miejsc usługi wsparcia krótkoterminowego	2	X	0	0
Liczba osób korzystających	3	396	399	390
Liczba osób korzystających z usługi wsparcia krótkoterminowego	4	X	0	0
Liczba osób umieszczonych	5	36	43	40
Liczba osób oczekujących (wg stanu na 31 grudnia danego roku)	6	11	4	4
Liczba decyzji odmownych (wg stanu na 31 grudnia danego roku)	7	1	0	0
Kadra placówek - liczba osób zatrudnionych ogółem (wg stanu na 31 grudnia danego roku)	8	247	255	255
Roczny koszt prowadzenia i utrzymania placówek (w złotych)	9	21 209 145	24 871 371	24 871 371
MIESZKANIA TRENINGOWE ORAZ WSPOMAGANE OGÓŁEM				
Liczba miejsc w placówkach ogółem	10	0	0	0
Liczba osób korzystających	11	0	0	0
Liczba osób umieszczonych	12	0	0	0
Liczba osób oczekujących (wg stanu na 31 grudnia danego roku)	13	0	0	0
Kadra placówek - liczba osób zatrudnionych ogółem (wg stanu na 31 grudnia danego roku)	14	0	0	0
Roczny koszt prowadzenia i utrzymania placówek (w złotych)	15	0	0	0
OŚRODKI INTERWENCJI KRYZYSOWEJ OGÓŁEM (powiatowe)				
Liczba miejsc w placówkach ogółem	16	0	0	0
Liczba osób korzystających	17	47	33	33
PLACÓWKI SPECJALISTYCZNEGO PORADNICTWA (powiatowe)				
Liczba osób korzystających	18	0	0	0

WYSZCZEGÓLNIENIE		Rok 2022	Rok oceny 2023	Prognoza 2024
Kadra placówek - liczba osób zatrudnionych ogółem (wg stanu na 31 grudnia danego roku)	19	0	0	0
Roczny koszt prowadzenia i utrzymania placówek (w złotych)	20	0	0	0
PLACÓWKI WSPARCIA DZIENNEGO				
Liczba miejsc w placówkach ogółem	21	0	0	0
Liczba osób korzystających	22	0	0	0
Kadra placówek - liczba osób zatrudnionych ogółem (wg stanu na 31 grudnia danego roku)	23	0	0	0
Roczny koszt prowadzenia i utrzymania placówek (w złotych)	24	0	0	0
PLACÓWKI OPIEKUŃCZO-WYCHOWAWCZE OGÓŁEM				
Liczba miejsc w placówkach ogółem	25	42	42	42
Liczba osób korzystających	26	52	71	45
Kadra placówek - liczba osób zatrudnionych ogółem (wg stanu na 31 grudnia danego roku)	27	24	24	24
Roczny koszt prowadzenia i utrzymania placówek (w złotych)	28	3 084 936	3 385 089	3 385 089
W tym: PLACÓWKI TYPU RODZINNEGO				
Liczba miejsc w placówkach ogółem	29	0	0	0
Liczba osób korzystających	30	0	0	0
Kadra placówek - liczba osób zatrudnionych ogółem (wg stanu na 31 grudnia danego roku)	31	0	0	0
Roczny koszt prowadzenia i utrzymania placówek (w złotych)	32	0	0	0
CENTRUM INTEGRACJI SPOŁECZNEJ				
Liczba uczestników zajęć	33	0	0	0
KLUB INTEGRACJI SPOŁECZNEJ				
Liczba uczestników zajęć	34	X	X	X
WARSZTAT TERAPII ZAJĘCIOWEJ				
Liczba uczestników zajęć	35	30	30	30
Kadra placówek - liczba osób zatrudnionych ogółem (wg stanu na 31 grudnia danego roku)	36	10	10	10
Roczny koszt prowadzenia i utrzymania placówek (w złotych)	37	863 200	983 200	1 010 880
ZAKŁAD AKTYWNOŚCI ZAWODOWEJ				
Liczba uczestników zajęć	38	0	0	0

INNE INSTYTUCJE POMOCY I WSPARCIA

Rodzaj instytucji	Wyszczególnienie		Rok 2022	Rok oceny 2023	Prognoza 2024
Spółdzielnie socjalne dla których JST jest założycielem lub członkiem	Liczba spółdzielni socjalnych	1	0	0	0
	Liczba osób zatrudnionych w spółdzielniach socjalnych (ogółem wg stanu na 31 grudnia danego roku)	2	0	0	0
	W tym, z wiersza powyżej, liczba osób, o których mowa w art. 4 ust. 1 ustawy o spółdzielniach socjalnych, zatrudnionych w spółdzielniach socjalnych	3	0	0	0

Rodzaj instytucji	Wyszczególnienie		Rok 2022	Rok oceny 2023	Prognoza 2024
	(wg stanu na 31 grudnia danego roku)				
Liczba organizacji pozarządowych w obszarze włączenia społecznego działających na terenie JST	4		0	0	0

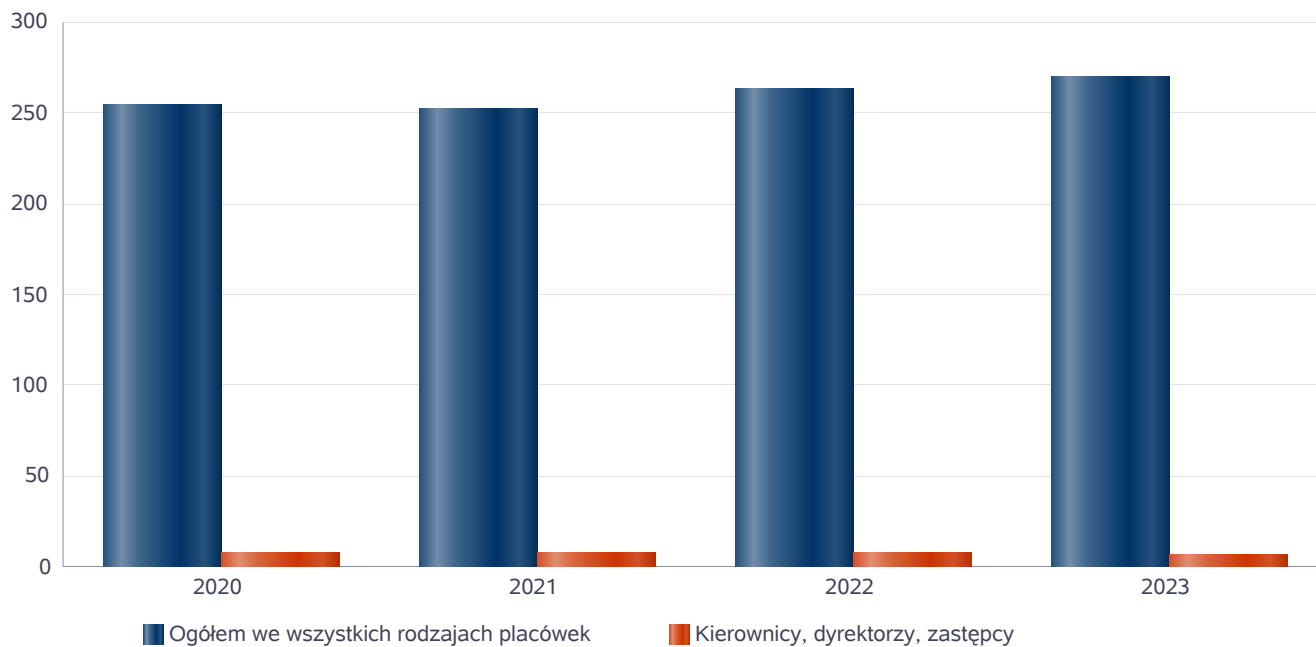
6. Kadra jednostki organizacyjnej pomocy społecznej

W roku oceny, kadra Powiatowego Centrum Pomocy Rodzinie liczyła 17 osób w tym: kadra kierownicza to dyrektor centrum, dwóch kierowników działów, jeden specjalista pracy socjalnej oraz pozostali pracownicy 13 osób. Spośród zatrudnionych w Powiatowym Centrum Pomocy Rodzinie pracowników 15 posiada wykształcenie wyższe, dwóch wykształcenie średnie. Poniżej prezentujemy w formie graficznej szczegółowe dane dotyczące liczby pracowników jednostki w tym: kadry kierowniczej, pracowników socjalnych, wskaźnika specjalizacji pracowników socjalnych, wskaźnika spełnienia zapisów ustawowych dotyczących zatrudnienia pracowników socjalnych.

Kadra jednostek organizacyjnych pomocy społecznej - osoby zatrudnione

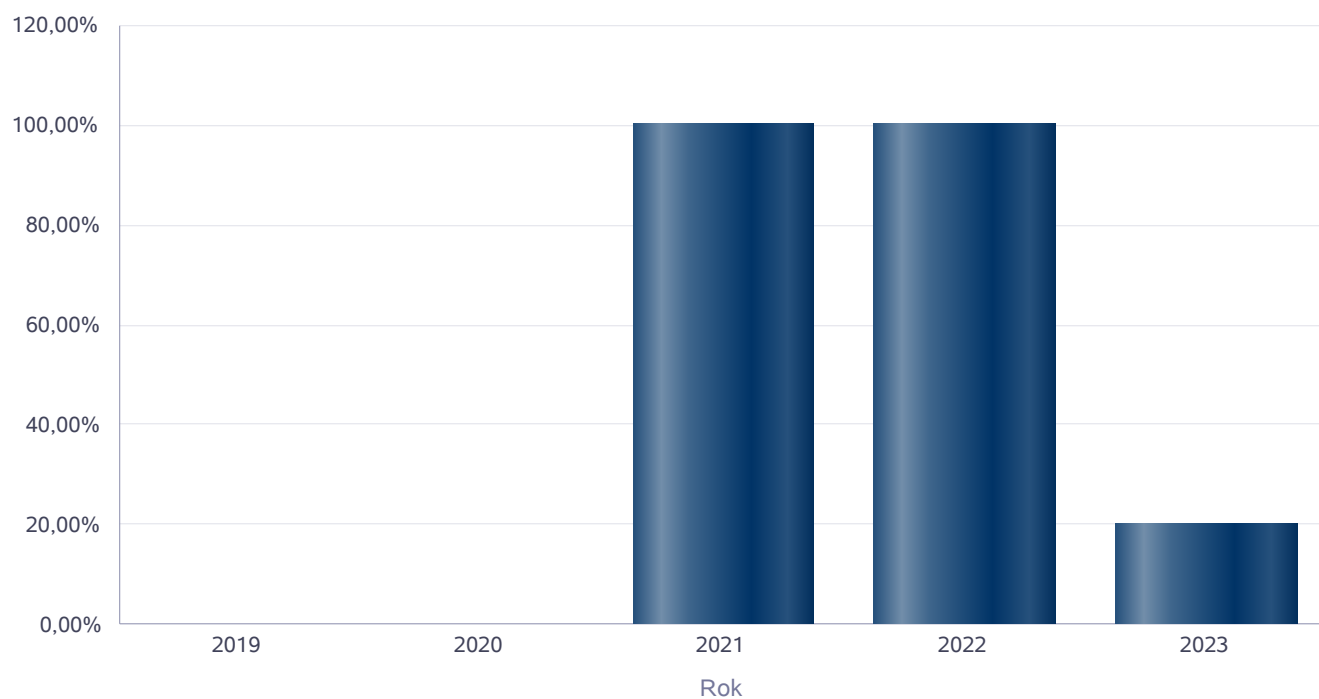
Zatrudnieni	Liczba osób			
	2020	2021	2022	2023
Ogółem we wszystkich rodzajach placówek	254	252	263	269
Kierownicy, dyrektorzy, zastępcy	8	8	8	7

Kadra jednostek organizacyjnych pomocy społecznej - osoby zatrudnione



Kadra jednostek organizacyjnych pomocy społecznej

Rok	Wskaźnik
2019	0,00%
2020	0,00%
2021	100,00%
2022	100,00%
2023	20,00%



6.1. Zatrudnienie pomocnicze w jednostce organizacyjnej pomocy społecznej

Zatrudnienie pomocnicze w jednostce organizacyjnej pomocy społecznej w roku oceny kształtowało się na następującym poziomie: staż odbywała jedna osoba. Poniżej prezentujemy w formie graficznej szczegółowe dane dotyczące wskaźnika zatrudnienia subsydiowanego w jednostce.

6.2. Zespoły pracy socjalnej i integracji społecznej w jednostce pomocy społecznej

7. Środki finansowe na wydatki w pomocy społecznej i innych obszarach polityki społecznej w budżecie jednostki samorządu terytorialnego

Wydatki przedstawiono graficznie.



WYDATKI W OBSZARACH POLITYKI SPOŁECZNEJ W OPS / PCPR

**ŚRODKI FINANSOWE NA WYDATKI W POMOCY SPOŁECZNEJ I INNYCH OBSZARACH POLITYKI SPOŁECZNEJ W BUDŻECIE JEDNOSTKI SAMORZĄDU TERYTORIALNEGO
ZADANIA WŁASNE I ZADANIA ZLECONE - w złotych**

WYSZCZEGÓLNIENIE		Rok 2022	Rok oceny 2023	Prognoza 2024
OGÓŁEM				
OGÓŁEM (działy)	1	30 523 672	35 902 297	35 835 722
W tym: w budżecie OPS/PCPR	2	4 451 726	5 351 290	5 876 390
851 - OCHRONA ZDROWIA				
85153 - Przeciwdziałanie narkomanii	3	0	0	0
w tym: w budżecie OPS / PCPR	4	0	0	0
85154 - Przeciwdziałanie alkoholizmowi	5	0	0	0
w tym: w budżecie OPS / PCPR	6	0	0	0
852 - POMOC SPOŁECZNA				
85202 - Domy pomocy społecznej	7	21 209 145	24 871 371	24 871 371
w tym: w budżecie OPS / PCPR	8	0	0	0
85203 - Ośrodki Wsparcia	9	14 365	20 939	32 488
w tym: w budżecie OPS / PCPR	10	14 365	20 939	32 488
85205 - Zadania w zakresie przeciwdziałania przemocy w rodzinie	11	0	0	0
w tym: w budżecie OPS / PCPR	12	0	0	0
85213 - Składki na ubezpieczenie zdrowotne opłacane za osoby pobierające niektóre świadczenia z pomocy społecznej oraz za osoby uczestniczące w zajęciach w centrum integracji społecznej	13	0	0	0
w tym: w budżecie OPS / PCPR	14	0	0	0

WYSZCZEGÓLNIENIE		Rok 2022	Rok oceny 2023	Prognoza 2024
85214 - Zasiłki okresowe, celowe i pomoc w naturze oraz składki na ubezpieczenia emerytalne i rentowe	15	0	0	0
w tym: w budżecie OPS	16	0	0	0
85215 - Dodatki mieszkaniowe	17	0	0	0
w tym: w budżecie OPS	18	0	0	0
85216 - Zasiłki stałe	19	0		
w tym: w budżecie OPS	20	0		
85218 - Powiatowe Centra Pomocy Rodzinie	21	1 086 175	1 396 287	1 523 069
w tym: w budżecie PCPR	22	1 086 175	1 396 287	1 523 069
85219 - Ośrodki Pomocy Społecznej	23	X	X	X
w tym: w budżecie OPS	24	X	X	X
85220 - Jednostki specjalistycznego poradnictwa, mieszkania chronione i ośrodki interwencji kryzysowej	25	25 688	28 118	38 840
w tym: w budżecie OPS / PCPR	26	25 688	28 118	38 840
85228 - Usługi opiekuńcze i specjalistyczne usługi opiekuńcze	27	0	0	0
w tym: w budżecie OPS / PCPR	28	0	0	0
85230 - Pomoc w zakresie dożywiania	29	0	0	0
w tym: w budżecie OPS	30	0	0	0
85231 - Pomoc dla cudzoziemców	31	0	0	0
w tym: w budżecie OPS / PCPR	32	0	0	0
W tym (z wiersza 31): Wydatki na pomoc dla cudzoziemców w celu integracji ze środowiskiem (cudzoziemcy, którzy uzyskali status uchodźcy lub ochronę uzupełniającą)	33	0	0	0
w tym: w budżecie OPS / PCPR	34	0	0	0
85232 - Centra Integracji Społecznej	35	0	0	0
w tym: w budżecie OPS / PCPR	36	0	0	0
85278 - Usuwanie skutków klęsk żywiołowych	37	0	0	0
w tym: w budżecie OPS / PCPR	38	0	0	0
85295 - Pozostała działalność	39	0	0	0
w tym: w budżecie OPS / PCPR	40	0	0	0
853 - POZOSTAŁE ZADANIA W ZAKRESIE POLITYKI SPOŁECZNEJ				
85311 - Rehabilitacja zawodowa i społeczna osób niepełnosprawnych	41	142 876	155 582	178 389
w tym: w budżecie OPS / PCPR	42	142 876	155 582	178 389
85321 - Zespoły orzekania o niepełnosprawności	43	0	0	0
w tym: w budżecie dyspozycji OPS / PCPR	44	0	0	0
85324 - Państwowy Fundusz Rehabilitacji Osób Niepełnosprawnych	45	965 046	1 175 826	1 498 517
w tym: w budżecie OPS / PCPR	46	872 746	1 175 826	1 398 517
85395 - Pozostała działalność w zakresie polityki społecznej	47	0	0	0
w tym: w budżecie OPS / PCPR	48	0	0	0
854 - EDUKACYJNA OPIEKA WYCHOWAWCZA				
85415 - Pomoc materialna dla uczniów o charakterze socjalnym	49	0	0	0
w tym: w budżecie OPS / PCPR	50	0	0	0

WYSZCZEGÓLNIENIE		Rok 2022	Rok oceny 2023	Prognoza 2024
85416 - Pomoc materialna dla uczniów o charakterze motywacyjnym	51	0	0	0
w tym: w budżecie OPS / PCPR	52	0	0	0
855 - RODZINA				
85501 - Świadczenie wychowawcze	53	0	0	0
w tym: w budżecie OPS / PCPR	54	0	0	0
85502 - Świadczenia rodzinne, świadczenie z funduszu alimentacyjnego oraz składki na ubezpieczenia emerytalne i rentowe z ubezpieczenia społecznego	55	0	0	0
w tym: w budżecie OPS / PCPR	56	0	0	0
85504 - Wspieranie rodziny	57	0	0	0
w tym: w budżecie OPS / PCPR	58	0	0	0
85516 - Tworzenie i funkcjonowanie żłobków	59	0	0	0
w tym: w budżecie OPS / PCPR	60	0	0	0
85516 - Tworzenie i funkcjonowanie klubów dziecięcych	61	0	0	0
w tym: w budżecie OPS / PCPR	62	0	0	0
85516 - Dzienni opiekunowie	63	0	0	0
w tym: w budżecie OPS / PCPR	64	0	0	0
85508 - Rodziny zastępcze	65	2 805 129	3 221 462	3 074 944
w tym: w budżecie OPS / PCPR	66	2 243 593	2 478 772	2 574 944
85510 - Działalność placówek opiekuńczo-wychowawczych	67	4 275 248	5 032 712	4 618 104
w tym: w budżecie OPS / PCPR	68	66 283	95 766	130 143
85513 - Składki na ubezpieczenie zdrowotne opłacane za osoby pobierające niektóre świadczenia rodzinne, zgodnie z przepisami ustawy o świadczeniach rodzinnych oraz za osoby pobierające zasiłki dla opiekunów, zgodnie z przepisami ustawy z dnia 4 kwietnia 2014 r. o ustaleniu i wypłacie zasiłków dla opiekunów	69	0	0	0
w tym: w budżecie OPS / PCPR	70	0	0	0
85514 - Składki na ubezpieczenie zdrowotne opłacane za osoby przebywające na urlopie wychowawczym, za osoby zatrudnione jako nianie oraz za osoby sprawujące osobistą opiekę nad dzieckiem	71	0	0	0
w tym: w budżecie OPS / PCPR	72	0	0	0
85578 Usuwanie skutków klęsk żywiołowych	73	0	0	0
w tym: w budżecie OPS / PCPR	74	0	0	0

8. Aktywność projektowo-konkursowa jednostki organizacyjnej pomocy społecznej

W dniu 29 maja 2023 r. na terenie Domu Pomocy Społecznej w Janowicach Wielkich odbył się festyn z okazji Dnia Rodzicielstwa Zastępczego oraz Dnia Dziecka zorganizowany dla dzieci przebywających w pieczy zastępczej, mieszkających na terenie Powiatu Karkonoskiego. Zorganizowano wiele atrakcji m. in. koncert Alicji Janosz, a także występ artystyczny wychowanków Centrum Opieki nad Dzieckiem w Szklarskiej Porębie. Ponadto najmłodszym dzieciom mogły skorzystać z atrakcji w postaci dmuchańców, puszczać balony, uczestniczyć w zabawach zorganizowanych przez animatorów. Kolejną atrakcją był pokaz sprzętu ratowniczo-gaśniczego zorganizowany przez Ochotniczą Straż Pożarną w Janowicach Wielkich.

W dniu 14 grudnia 2023 r. w ramach promocji rodzicielstwa zastępczego, w hotelu MERCURY w Jeleniej Górze, odbyła się trzecia edycja spotkania świąteczno - mikołajkowego pod nazwą Św. Mikołaj z wizytą u dzieci przebywających w rodzinach zastępczych na terenie Powiatu Karkonoskiego. W spotkaniu udział wzięli wychowankowie i opiekunowie Centrum Opieki nad Dzieckiem w Szklarskiej Porębie oraz Domu dla dzieci Nadzieja w Przesiece. Św. Mikołaj pamiętał również o wszystkich dzieciach przebywających w rodzinach zastępczych i przygotował dla nich mnóstwo prezentów. Spotkanie odbyło się w świątecznej atmosferze, przy słodkim poczęstunku. Miłą niespodzianką dla uczestników spotkania był występ artysty Libera. Spotkanie było doskonałą okazją do integracji rodzin, uświadomienia społeczności lokalnej na potrzeby dzieci oraz promowania idei rodzicielstwa zastępczego.

W roku 2023 r. Powiat Karkonoski przystąpił do Ministerialnego Programu Asystent Osobisty Osoby Niepełnosprawnej - edycja 2023. Środki finansowe pochodziły z Funduszu Solidarnościowego. Program realizowany był przez Powiatowe Centrum Pomocy Rodzinie w Jeleniej Górze. Głównym celem Programu było wprowadzenie usług asystenta osobistego osoby z niepełnosprawnością jako formy ogólnodostępnego wsparcia uczestników programu. Kwota dofinansowania wynosiła 226 400,00 zł. Udział w Programie wzięło 13 osób z niepełnosprawnościami w tym 1 dziecko, dla których 13 asystentów świadczyło usługi asystenckie.

9. Współpraca z organizacjami pozarządowymi - zadania zlecone w obszarze pomocy i wsparcia

Powiat Karkonoski kontynuował umowę ze Zgromadzeniem Sióstr Służebniczek NMPNP w Leśnicy na prowadzenie Domu Pomocy Społecznej dla dzieci i młodzieży niepełnosprawnych intelektualnie - Dom Pomocy Społecznej w Szklarskiej Porębie. Umowa została zawarta na okres od 01.01.2019 r. do 31.12.2023 r. Kwota przeznaczona na realizację zadania w roku 2023 to 2 044 412 zł.

Powiat Karkonoski kontynuował również umowę z Karkonoskim Stowarzyszeniem Pomocy Dziecku i Rodzinie Nadzieja na prowadzenie placówki opiekuńczo-wychowawczej tj. Dom dla Dzieci Nadzieja w Przesiece. Umowa została zawarta na okres od 01.01.2022 r. do 31.12.2024 r. W miesiącu listopadzie 2023 r. zostało podpisane stosowne porozumienie dotyczące zmiany terminu umowy tj. do 31.01.2024 r. Kwota przeznaczona na realizację zadania w roku 2023 to 968 213 zł. Kwoty dotacji regulowane są stosownymi aneksami do zawartych umów.

10. Wnioski końcowe

Ocena zasobów pomocy społecznej dla Powiatu Karkonoskiego za 2023 rok została przygotowana na podstawie danych zebranych przez Powiatowe Centrum Pomocy Rodzinie za pośrednictwem systemu Centralnej Aplikacji Statystycznej MRiPS. Dane z Oceny umożliwiają analizowanie i monitorowanie występowania problemów społecznych oraz planowanie działań aktywizujących jednostki samorządu terytorialnego w obszarze usług społecznych. Zawarte w niej informacje są materiałem poglądowym mającym ułatwić władzom powiatu podejmowanie decyzji związanych z planowaniem budżetu w zakresie polityki społecznej w kolejnym roku i stały się podstawą do sformułowania poniższych wniosków i rekomendacji. W okresie oceny nie wystąpiły zakłócenia w realizacji świadczeń dla rodzin zastępczych. W roku oceny w Powiecie Karkonoskim funkcjonowało 148 rodzin zastępczych, w których przebywało 170 dzieci. Centrum zatrudniało 5 koordynatorów rodzinnej pieczy zastępczej, czterech w ramach stosunku pracy w systemie zadaniowego czasu pracy i jednego na podstawie umowy o świadczenie usług, do której stosuje się przepisy dotyczące zlecenia. Koordynator pod opieką może mieć nie więcej niż 15 rodzin zastępczych. Opieką koordynatorów objęto 75 rodzin zastępczych, a w stosunku do pozostałych rodzin tj. 73 zadania koordynatora wykonywał organizator rodzinnej pieczy zastępczej.

Funkcjonujący w ramach i strukturze Powiatowego Centrum Pomocy Rodzinie w Jeleniej Górze Ośrodek Interwencji Kryzysowej świadczył bezpłatną pomoc ofiarom przemocy domowej lub innej sytuacji kryzysowej w formie specjalistycznego wsparcia psychologicznego, pedagogicznego, poradnictwa prawnego lub socjalnego. W roku 2023 z pomocy ośrodka skorzystało 33 osoby. Odbłyły się 53 spotkania. Powiat karkonoski kontynuuje realizację porozumienia zawartego w 2018 r. z Powiatem Lubańskim, w ramach którego kobiety w ciąży, kobiety z dziećmi oraz inne osoby sprawujące opiekę nad dziećmi pochodzące z Powiatu Karkonoskiego znajdujące się w kryzysie (w tym także w związku z przemocą domową) korzystają ze specjalistycznego wsparcia oraz pomocy w postaci schronienia w Ośrodku Wsparcia w Pobiednej. W 2023 r. z pomocy skorzystała samotna mama z trójką dzieci. Powiat Karkonoski powierzył Powiatowi Lubańskiemu wykonanie zadania polegającego na pozostawianiu w gotowości do zapewnienia schronienia mieszkańcom z Powiatu Karkonoskiego, znajdującym się w stanie kryzysu, świadczenie usług w zakresie interwencji kryzysowej.

UZASADNIENIE

Nowelizacja ustawy z dnia 12 marca 2004 r. o pomocy społecznej, jaka miała miejsce w 2011 r., nałożyła na gminę, powiat i samorząd województwa obowiązek przygotowania oceny zasobów pomocy społecznej, w oparciu o analizę lokalnej sytuacji społecznej i demograficznej.

Zasoby pomocy społecznej Powiatu Karkonoskiego za 2023 r. obejmują w szczególności dane dotyczące sytuacji demograficznej i społecznej, przedstawiają infrastrukturę wybranych podmiotów realizujących zadania pomocy społecznej, kadrę pomocy, organizacje pozarządowe oraz nakłady finansowe na zadania pomocy społecznej w latach 2022-2023 wraz z prognozą potrzeb na rok 2024. Ocena obejmuje również osoby i rodziny korzystające z pomocy społecznej, rodzaje ich problemów oraz ich rozkład ilościowy.

Zgodnie z art. 16a ust. 4 cyt. wyżej ustawy, organ wykonawczy jednostki samorządu terytorialnego przedstawia do 30 kwietnia odpowiednio radzie gminy/radzie powiatu, a do dnia 30 czerwca sejmikowi województwa właściwej jednostki samorządu terytorialnego ocenę zasobów pomocy społecznej. Ocena wraz z rekomendacjami jest podstawą do planowania działalności jednostek organizacyjnych pomocy społecznej oraz planowania budżetu na rok następny.

W związku z powyższym podjęcie uchwały stało się konieczne.