

UCHWAŁA NR 168/538/21
ZARZĄDU POWIATU KARKONOSKIEGO

z dnia 14 kwietnia 2021 r.

w sprawie oceny zasobów pomocy społecznej w powiecie karkonoskim za 2020 r.

Na podstawie art. 16a ustawy z dnia 12 marca 2004 r. o pomocy społecznej (Dz. U. z 2020 r., poz. 1876 z późn. zm.) uchwala się, co następuje:

§ 1. Dokonuje się oceny zasobów pomocy społecznej w powiecie karkonoskim za 2020 r.

§ 2. Przedstawia się Radzie Powiatu Karkonoskiego przyjętą treść oceny zasobów pomocy społecznej, o której mowa w §1.

§ 3. Wykonanie uchwały powierza się Staroście Karkonoskiemu.

§ 4. Uchwała wchodzi w życie z dniem podjęcia.

Starosta Karkonoski

Wicestarosta Karkonoski

Krzysztof Wiśniewski

Jarosław Kotliński

Członek Zarządu Powiatu

Artur Smolarek

Ocena zasobów pomocy społecznej

Autorzy:
Ewelina Wójcik

	SPIS TREŚCI	STRONA
1	Wprowadzenie	3
2	Dane o sytuacji demograficznej i społecznej	3
3	Dane o korzystających z pomocy i wsparcia	11
3.1	Dane o korzystających z pomocy i wsparcia POWIAT - ZADANIA PCPR ORAZ MOPR	19
4	Inne rodzaje pomocy i świadczeń	28
5	Zasoby instytucjonalne pomocy i wsparcia	28
6	Kadra jednostki organizacyjnej pomocy społecznej	37
6.1	Zatrudnienie pomocnicze w jednostce organizacyjnej pomocy społecznej	40
6.2	Zespoły pracy socjalnej i integracji społecznej w jednostce pomocy społecznej	40
7	Środki finansowe na wydatki w pomocy społecznej i innych obszarach polityki społecznej w budżecie jednostki samorządu terytorialnego	40
8	Aktywność projektowo-konkursowa jednostki organizacyjnej pomocy społecznej	43
9	Współpraca z organizacjami pozarządowymi - zadania zlecone w obszarze pomocy i wsparcia	44
10	Wnioski końcowe	44

1. Wprowadzenie

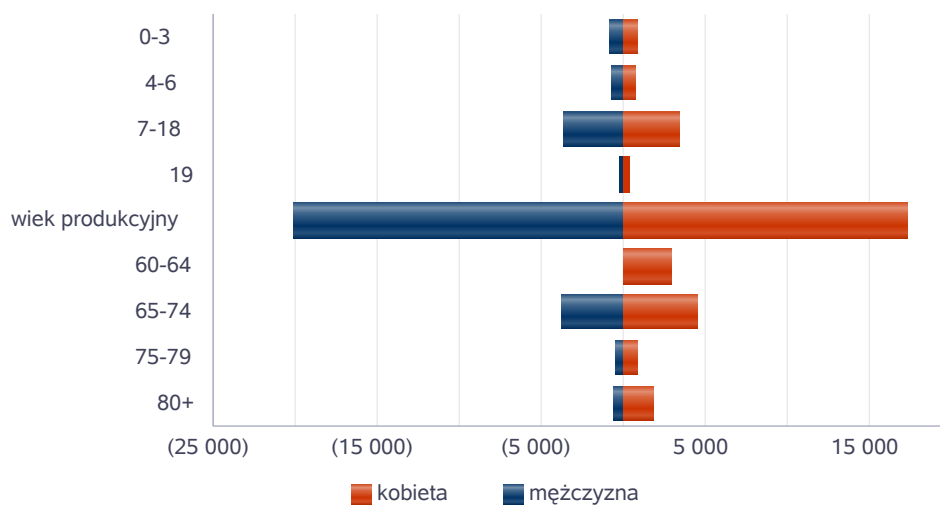
Zgodnie z art. 16a ustawy z 12 marca 2004 r. o pomocy społecznej gmina i powiat oraz samorząd województwa zobowiązani są do sporządzenia corocznie oceny zasobów pomocy społecznej w oparciu o analizę lokalnej sytuacji społeczno-demograficznej, która w szczególności winna obejmować: infrastrukturę, kadre, organizacje pozarządowe, nakłady finansowe ponoszone na zadania pomocy społecznej oraz informacje o osobach i rodzinach korzystających z pomocy społecznej. Niniejsza analiza opisuje ww. sytuację w powiecie karkonoskim. Jest to powiat ziemski, leżący w województwie dolnośląskim. Powiat karkonoski graniczy z powiatami: jaworskim, kamiennogórskim, lwóweckim i zlotoryjskim. Siedzibą powiatu jest miasto Jelenia Góra. Powierzchnia powiatu wynosi 627 km² co stanowi 3,14 % powierzchni województwa, 0,20% powierzchni kraju. Gęstość zaludnienia w powiecie karkonoskim wynosi 103 osoby, w województwie 146 osób, w kraju 124 osoby. Poniżej prezentujemy szczegółowe dane o: sytuacji demograficznej, rynku pracy, infrastrukturze społecznej, korzystających z pomocy i wsparcia, świadczeniach pomocy społecznej, zasobach instytucjonalnych pomocy i wsparcia, kadrze pomocy społecznej, środkach finansowych na wydatki w pomocy społecznej i innych obszarach polityki społecznej w budżecie jednostki samorządu terytorialnego, aktywności projektowo-konkursowej jednostki organizacyjnej pomocy społecznej, współpracy z organizacjami pozarządowymi w obszarze pomocy i wsparcia powiatu karkonoskiego.

2. Dane o sytuacji demograficznej i społecznej

Według stanu na 30 czerwca 2020 r., liczba ludności powiatu karkonoskiego wynosiła 63 855 osób, z czego 51,7 % stanowiły kobiety, a 48,3% mężczyźni. Liczba ludności stanowi 2,1 % ludności województwa, 0,17% ludności kraju. Według stanu na 31 grudnia 2020 stopa bezrobocia w powiecie wyniosła 9,9 %. Stopa bezrobocia dla województwa wynosi 5,6% dla kraju wynosi 6,2%. Liczba osób bezrobotnych zarejestrowanych w powiecie karkonoskim wynosiła 1945 osób w tym 48,8 % stanowiły kobiety, 51,2 % mężczyźni. Udział długotrwale bezrobotnych w stosunku do ogólnej liczby ludności wyniósł 1,6 %. Poniżej prezentujemy w formie graficznej i tabelarycznej szczegółowe dane dotyczące demografii (liczbę ludności w podziale na płeć i grupy wiekowe), rynku pracy (liczbę osób bezrobotnych, liczbę bezrobotnych długotrwale, liczbę osób bezrobotnych z prawem do zasiłku, wskaźnik bezrobocia wśród beneficjentów pomocy społecznej) oraz w formie tabelarycznej informacje o infrastrukturze społecznej zawierające dane własne jednostki dotyczące liczby hospicjów oraz liczby ośrodków dla cudzoziemców na terenie powiatu karkonoskiego.

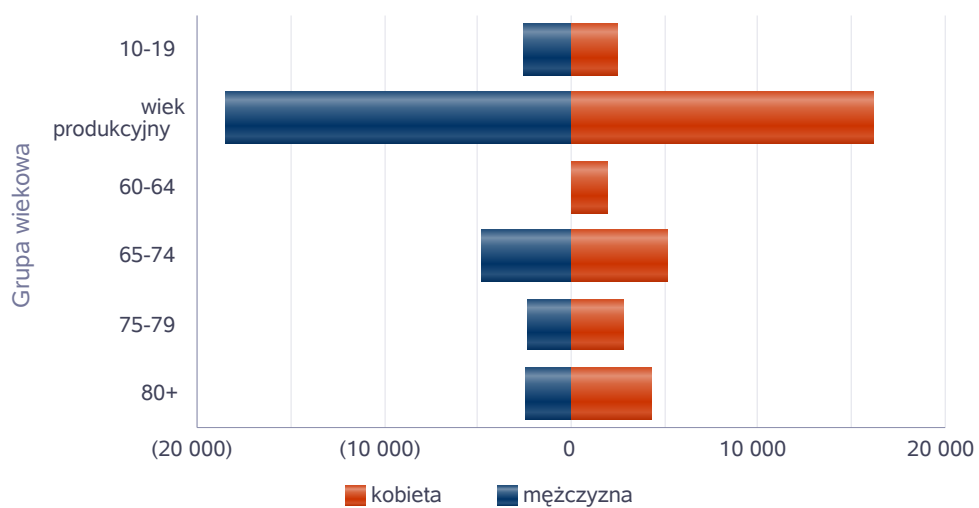
Liczba mieszkańców wg grup wiekowych i płci		
Grupa wiekowa	mężczyzna	kobieta
0-3	913	895
4-6	786	740
7-18	3 716	3 471
19	298	330
wiek produkcyjny	20 168	17 273
60-64		2 979
65-74	3 737	4 503
75-79	479	804
80+	663	1 836

Liczba mieszkańców wg grup wiekowych i płci



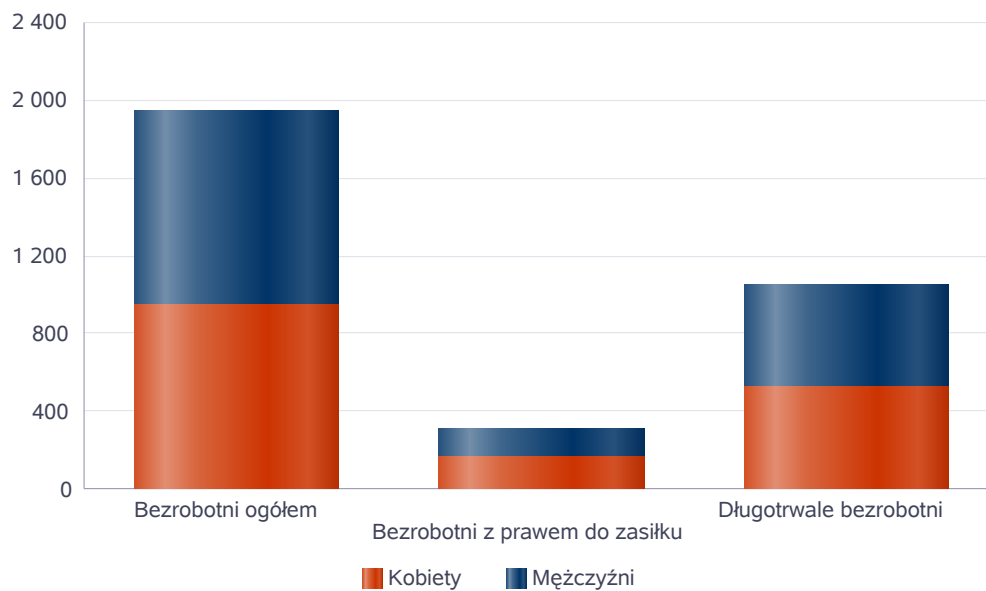
	Liczba mieszkańców wg grup wiekowych i płci	
Grupa wiekowa	mężczyzna	kobieta
10-19	2 567	2 415
wiek produkcyjny	18 551	16 144
60-64		1 952
65-74	4 763	5 177
75-79	2 371	2 830
80+	2 508	4 313

Prognozowana liczba mieszkańców wg grup wiekowych i płci



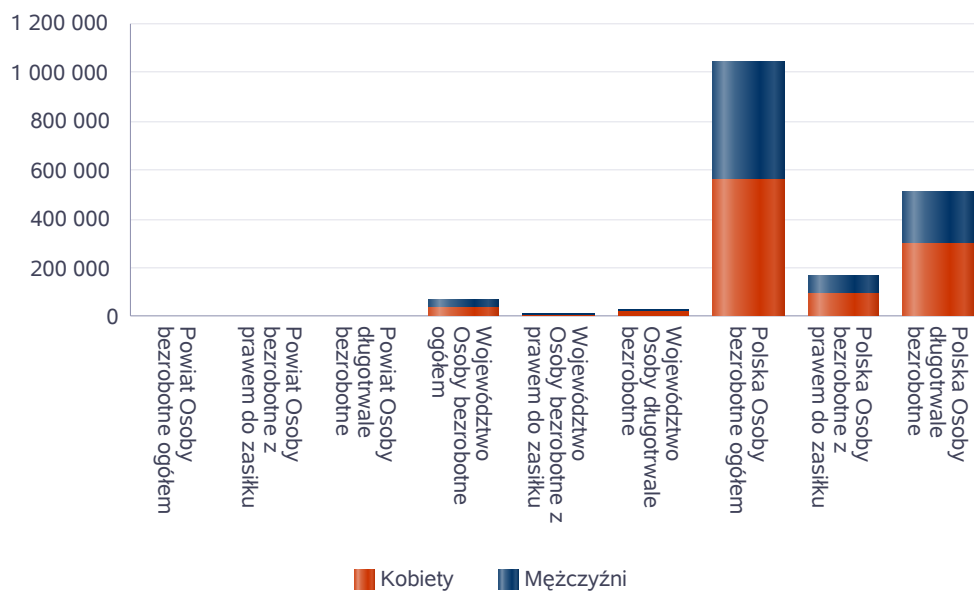
Liczba osób bezrobotnych, liczba długotrwale bezrobotnych oraz liczba osób bezrobotnych z prawem do zasiłku w 2020 r.

Status	Ogółem	Mężczyźni	Kobiety
Bezrobotni ogółem	1 945	996	949
Bezrobotni z prawem do zasiłku	313	144	169
Długotrwale bezrobotni	1 054	530	524



Wykres prezentuje liczbę osób bezrobotnych, liczbę bezrobotnych długotrwale oraz liczbę osób bezrobotnych z prawem do zasiłku, ogółem i w podziale na płeć. Wizualizacja prezentuje powiat na tle województwa, powiat na tle kraju.

Status	Powiat		Województwo		Polska	
	Kobiety	Mężczyźni	Kobiety	Mężczyźni	Kobiety	Mężczyźni
Osoby bezrobotne ogółem	949	996	36 693	32 131	560 303	484 007
Osoby bezrobotne z prawem do zasiłku	169	144	7 275	4 995	95 464	72 010
Osoby długotrwale bezrobotne	524	530	17 833	14 064	297 480	217 088



Wskaźnik bezrobocia wśród beneficjentów pomocy społecznej. Wskaźnik obliczany jako stosunek liczby osób w rodzinach korzystających z pomocy społecznej z powodu bezrobocia do liczby osób w rodzinach korzystających z pomocy ogółem.

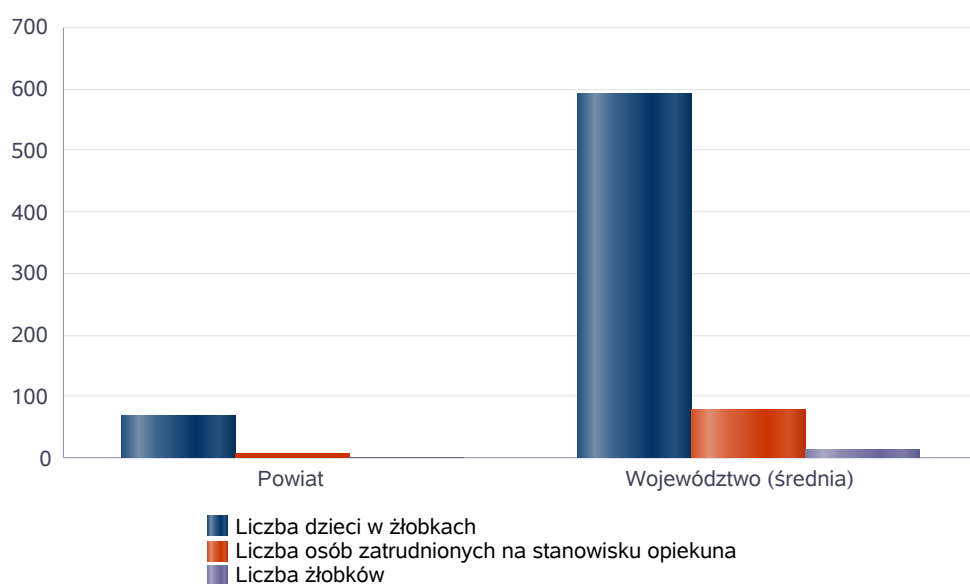
Rok	Wskaźnik
2015	0%
2016	0%
2017	0%
2018	0%
2019	0%
2020	0%



Liczba placówek i miejsc dla dzieci w roku w 2020 r.

Jednostka terytorialna	Miara	Wartość liczbowa
Powiat	Liczba dzieci w żłobkach	69,00
Powiat	Liczba osób zatrudnionych na stanowisku opiekuna	6,00
Powiat	Liczba żłobków	2,00
Województwo (średnia)	Liczba dzieci w żłobkach	589,50
Województwo (średnia)	Liczba osób zatrudnionych na stanowisku opiekuna	78,90
Województwo (średnia)	Liczba żłobków	13,30

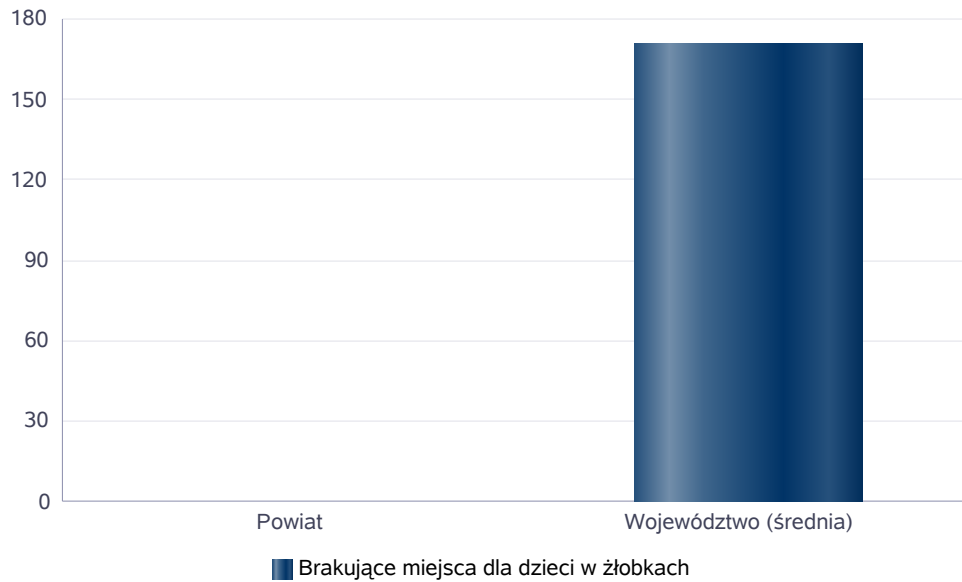
Infrastruktura opieki nad dziećmi



Liczba placówek i miejsc dla dzieci w roku w 2020 r.

Jednostka terytorialna	Miara	Wartość liczbową
Powiat	Brakujące miejsca dla dzieci w żłobkach	0
Województwo (średnia)	Brakujące miejsca dla dzieci w żłobkach	171

Infrastruktura opieki nad dziećmi



INFRASTRUKTURA SPOŁECZNA (stan na 31.XII)

WYSZCZEGÓLNIENIE		Rok 2019	Rok oceny 2020	Prognoza* 2021
INFRASTRUKTURA SPOŁECZNA				
Liczba mieszkań komunalnych w zasobie gminy	1	X	X	X
Liczba wniosków złożonych na mieszkanie komunalne z zasobów gminy	2	X	X	X
w tym z wiersza 1: Liczba mieszkań socjalnych (lokali)	3	X	X	X
Liczba oczekujących na mieszkanie socjalne	4	X	X	X
Liczba wyroków eksmisyjnych bez wskazania lokalu socjalnego	5	X	X	X
Liczba klubów i innych miejsc spotkań dla seniorów	6	X	X	X
Liczba hospicjów	7	1	1	1
Liczba ośrodków dla cudzoziemców	8	0	0	0

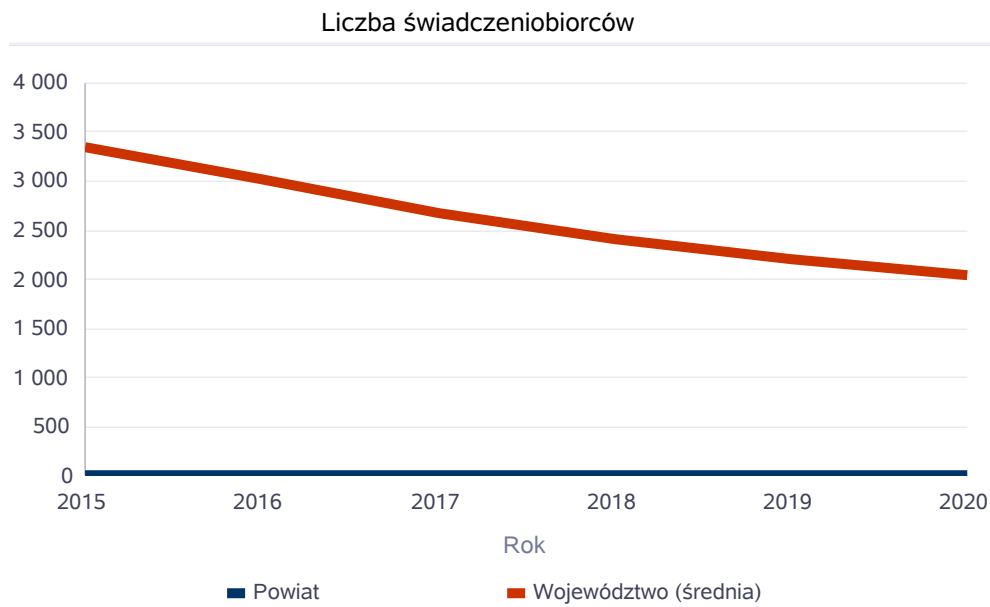
* Wielkość prognozy nie dotyczy wartości przyrostu lub spadku. W przypadku braku możliwości oszacowania wielkości liczbowych dla prognozy należy wpisać liczby odpowiadające danym z kolumny "Rok oceny 2019". Niniejsza instrukcja dotyczy wypełniania wszystkich tabel OZPS.

3. Dane o korzystających z pomocy i wsparcia

Poniżej prezentujemy w formie graficznej i tabelarycznej szczegółowe dane dotyczące: liczby rodzin i osób w rodzinach korzystających z pomocy społecznej w podziale na wiek i płeć, wskaźnika deprywacji lokalnej, liczby długotrwale korzystających z pomocy społecznej, w podziale na płeć i grupy wiekowe.

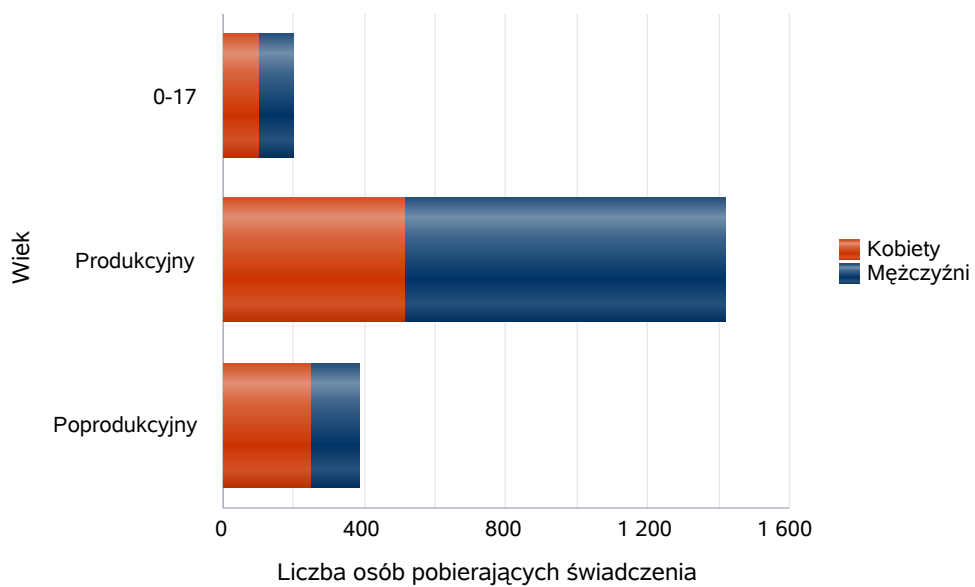
Liczba osób korzystających ze świadczeń na podstawie wydanych decyzji.

	Liczba świadczeniobiorców					
	2015	2016	2017	2018	2019	2020
Powiat	2	2	2	4	4	3
Województwo (średnia)	3 352	3 019	2 683	2 418	2 214	2 051



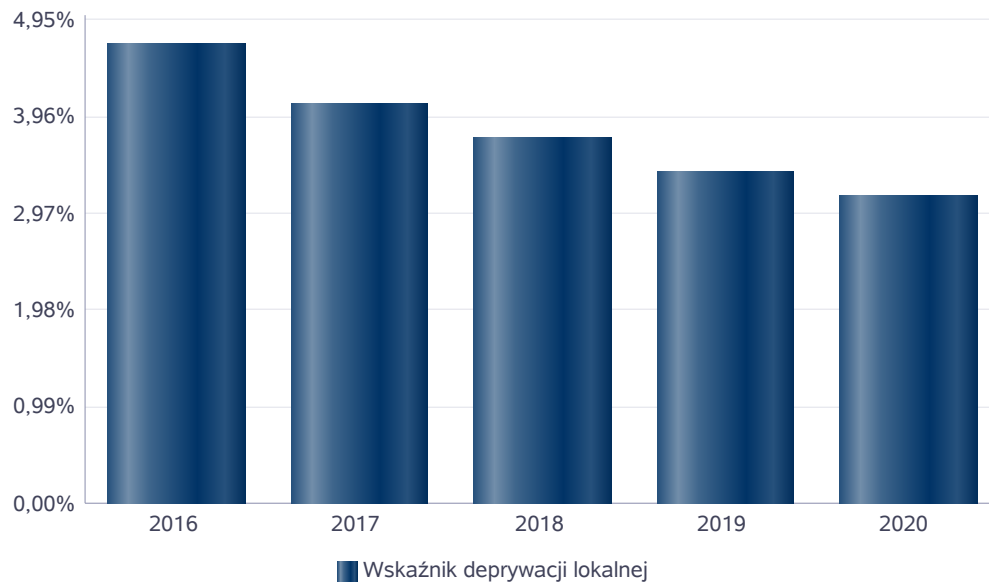
Liczba osób korzystających z pomocy społecznej w podziale na wiek i płeć wg liczby wypłaconych świadczeń w 2020 r.

Grupa	Ogółem	Kobiety	Mężczyźni
0-17	198	104	94
Produkcyjny	1 418	515	903
Poprodukcyjny	384	248	136



Wskaźnik deprywacji lokalnej

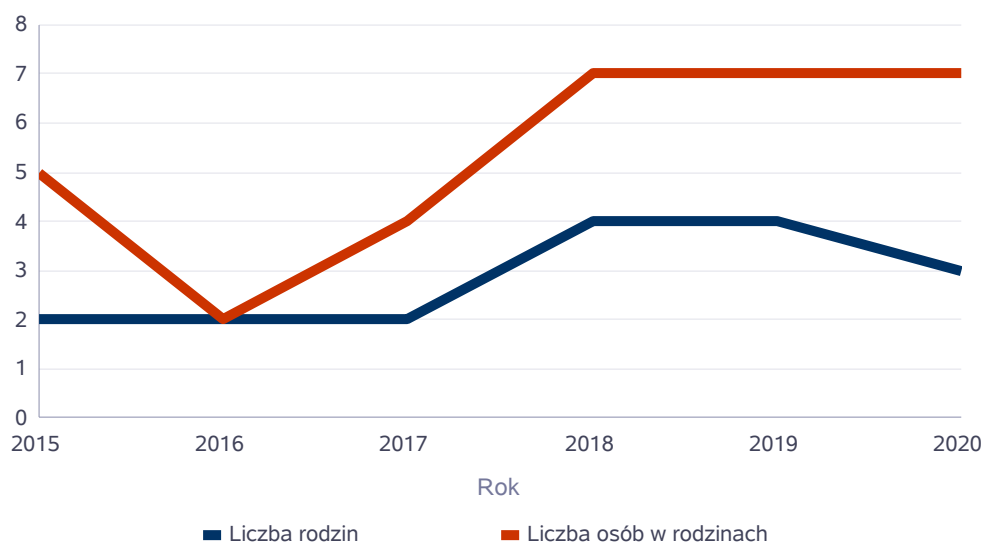
Rok	Wskaźnik deprywacji lokalnej
2016	4,69%
2017	4,08%
2018	3,73%
2019	3,39%
2020	3,15%



Liczba rodzin i liczba osób w rodzinach korzystających z pomocy społecznej

Rok	Liczba rodzin	Liczba osób w rodzinach
2015	2	5
2016	2	2
2017	2	4
2018	4	7
2019	4	7
2020	3	7

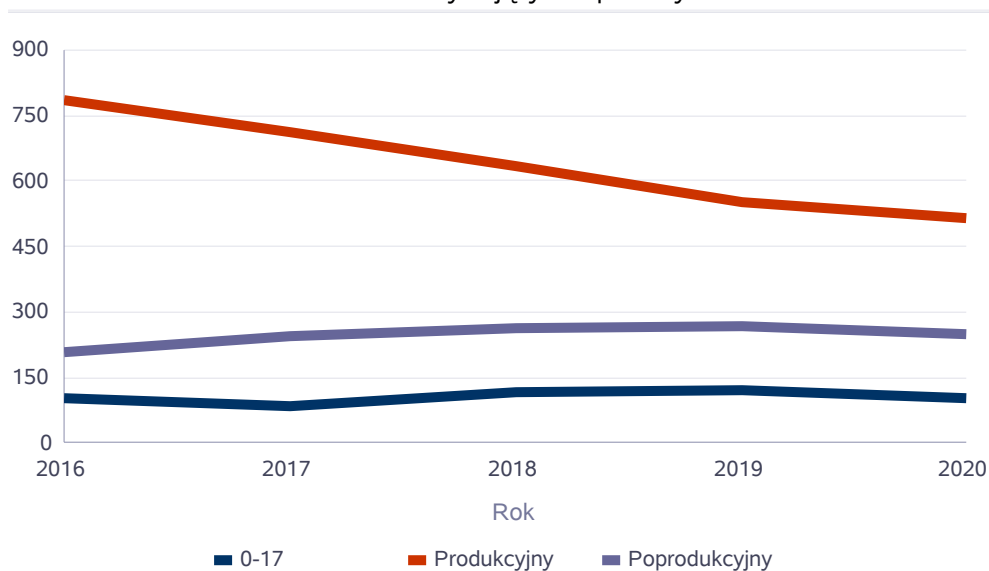
Korzystający z pomocy społecznej



Liczba kobiet korzystających z pomocy społecznej.

		Liczba kobiet korzystających z pomocy				
Poziom	Wiek	2016	2017	2018	2019	2020
Powiat jeleniogórski	0-17	102	85	115	119	104
	Produkcyjny	785	710	633	549	515
	Poprodukcyjny	208	242	264	267	248
Województwo (średnia)	0-17	60	49	43	38	34
	Produkcyjny	171	145	123	109	103
	Poprodukcyjny	55	60	68	62	57

Liczba kobiet korzystających z pomocy



Liczba mężczyzn korzystających z pomocy społecznej.

		Liczba mężczyzn korzystających z pomocy				
Poziom	Wiek	2016	2017	2018	2019	2020
Powiat jeleniogórski	0-17	96	80	106	115	94
	Produkcyjny	1123	1053	968	916	903
	Poprodukcyjny	106	131	130	135	136
Województwo (średnia)	0-17	63	51	45	41	37
	Produkcyjny	191	177	156	144	141
	Poprodukcyjny	20	24	24	24	23



**DANE O KORZYSTAJĄCYCH Z POMOCY I WSPARCIA
w całym okresie sprawozdawczym**

WYSZCZEGÓLNIENIE		Rok 2019	Rok oceny 2020	Prognoza 2021
OSOBY I RODZINY, KTÓRYM UDZIELONO POMOCY I WSPARCIA				
Liczba osób	1	1 130	1 309	1 150
OSOBY I RODZINY, KTÓRYM PRZYZNANO ŚWIADCZENIE				
Liczba osób	2	4	3	3
W tym: osoby długotrwale korzystające	3	1	1	1
Wiek 0-17	4	0	0	0
Wiek produkcyjny *	5	4	2	2
Wiek poprodukcyjny **	6	0	0	0
Liczba rodzin	7	4	3	3
Liczba osób w rodzinach	8	7	7	7
w tym: KOBIECY (z wierszy 2-6)				
Ogółem	9	3	1	1
W tym: osoby długotrwale korzystające	10	1	0	0
Wiek 0-17	11	0	0	0
Wiek 18-59	12	3	1	1
Wiek 60 lat i więcej	13	0	0	0
OSOBY I RODZINY, Z KTÓRYMI PRZEPROWADZONO WYWIAD ŚRODOWISKOWY				
Liczba osób ogółem	14	9	5	5
Liczba rodzin	15	9	5	5
Liczba osób w rodzinach	16	11	10	10
KONTRAKT SOCJALNY				
Liczba zawartych kontraktów socjalnych - ogółem	17	0	0	0
Liczba osób objętych kontraktem socjalnym - ogółem	18	0	0	0

* wiek produkcyjny: kobiety w wieku 18-59 lat, mężczyźni 18-64 lat

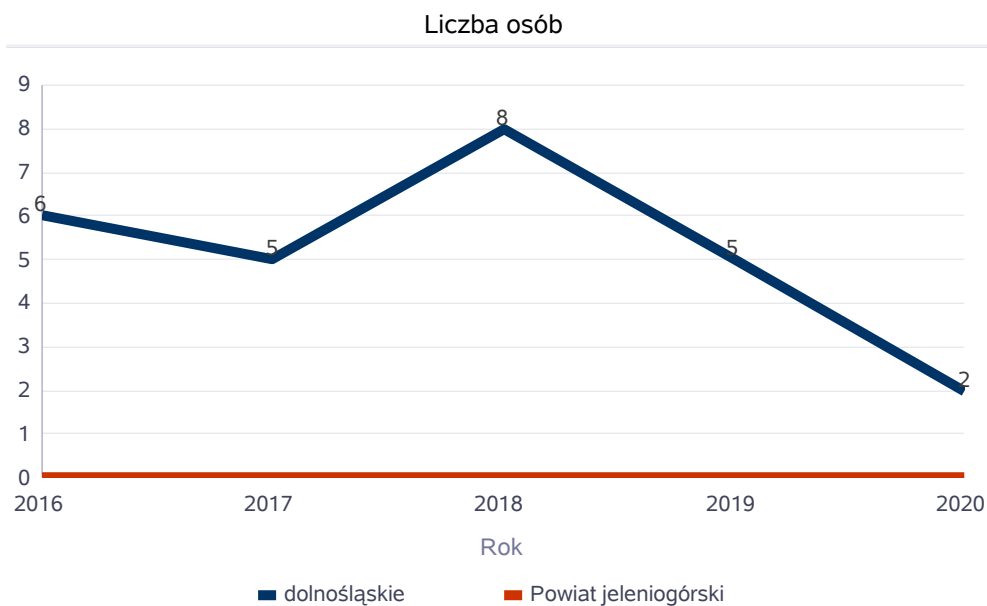
** wiek poprodukcyjny: kobiety w wieku 60 i więcej, mężczyźni 65 i więcej

3.1. Dane o korzystających z pomocy i wsparcia POWIAT - ZADANIA PCPR ORAZ MOPR

W 2020 roku na terenie powiatu karkonoskiego funkcjonowało 119 rodzin zastępczych. Trzynastu pełnoletnich wychowanków rodzinnej pieczy zastępczej oraz instytucjonalnej pieczy zastępczej zdecydowało o opuszczeniu rodziny i zostało objętych indywidualnym programem usamodzielnienia. W powiecie karkonoskim zatrudnionych było pięciu koordynatorów rodzinnej pieczy zastępczej. Poniżej prezentujemy w formie graficznej i tabelarycznej szczegółowe dane dotyczące: liczby osób korzystających z indywidualnego programu integracji cudzoziemców, liczby rodzin i dzieci umieszczonych w rodzinach zastępczych, kwoty świadczeń ze względu na typ rodziny, w której umieszczono dziecko w pieczy zastępczej, kwoty świadczeń dodatku zadaniowego w różnych typach pieczy zastępczej, strukturę liczby osób usamodzielnionych w rozbiću na pełnoletnie osoby opuszczające rodziny zastępcze, pełnoletnie osoby opuszczające placówki opiekuńczo-wychowawcze, pełnoletnie osoby opuszczające instytucje, o których mowa w art. 88 ust. 1 ustawy o pomocy społecznej, kwotę świadczeń na usamodzielnienia.

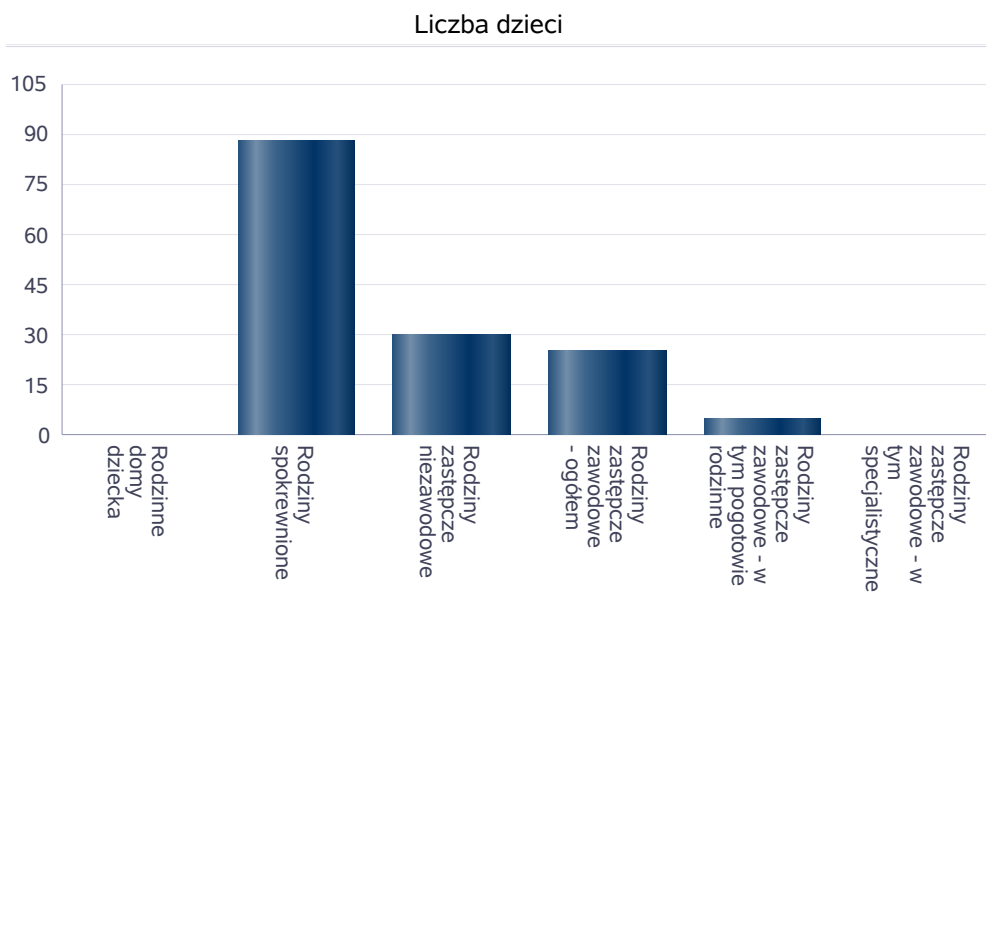
Liczba osób korzystających z indywidualnego programu integracji cudzoziemców w województwie.

	Liczba osób				
	2016	2017	2018	2019	2020
dolnośląskie	6	5	8	5	2
Powiat jeleniogórski	0	0	0	0	0



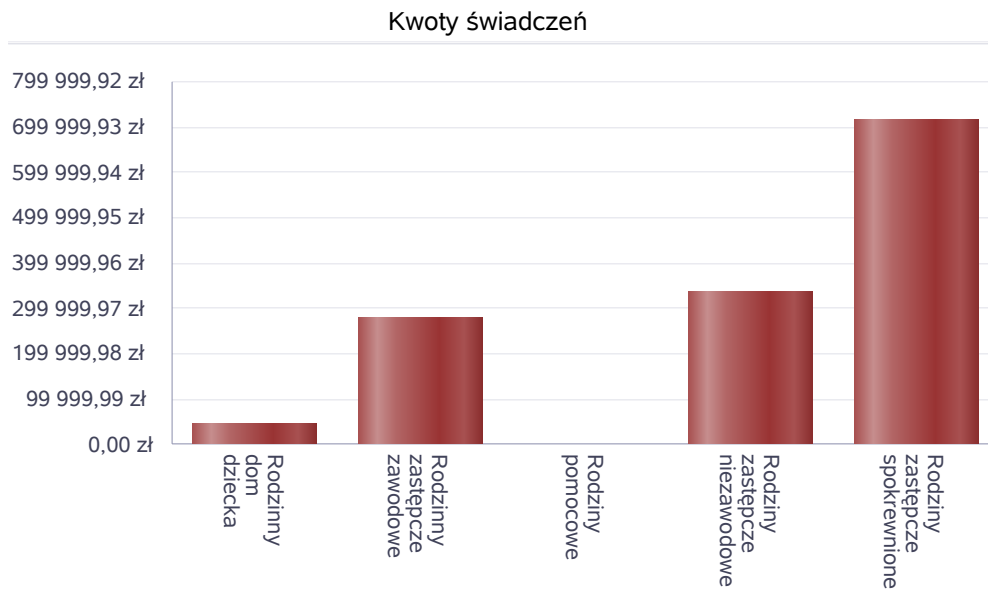
Liczba dzieci umieszczonych w rodzinach, rodzinach spokrewnionych z dzieckiem, w rodzinach zastępczych niezawodowych, zastępczych zawodowych, w tym rodzinach zastępczych specjalistycznych, rodzinach zastępczych pełniących funkcję pogotowia rodzinnego w 2020 roku.

Forma pieczy:	Liczba dzieci
Rodzinne domy dziecka	0
Rodziny spokrewnione	88
Rodziny zastępcze niezawodowe	30
Rodziny zastępcze zawodowe - ogółem	25
Rodziny zastępcze zawodowe - w tym pogotowie rodzinne	5
Rodziny zastępcze zawodowe - w tym specjalistyczne	0



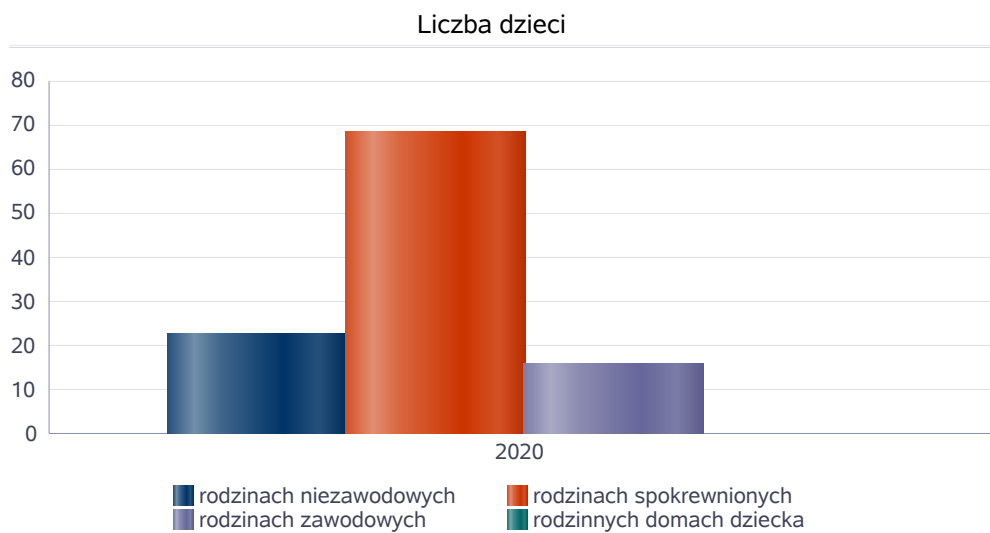
Kwoty świadczeń ze względu na typ rodziny, w której umieszczono dziecko w 2020 roku.

Rodzaj świadczenia	Rodzinny dom dziecka	Rodzinny zastępcze zawodowe	Rodziny pomocowe	Rodziny zastępcze niezawodowe	Rodziny zastępcze spokrewnione
Wydatki na świadczenia dla rodzin zastępczych lub osób prowadzących rodzinny dom dziecka	46 469,00 zł	278 486,00 zł	0,00 zł	333 276,00 zł	714 371,00 zł



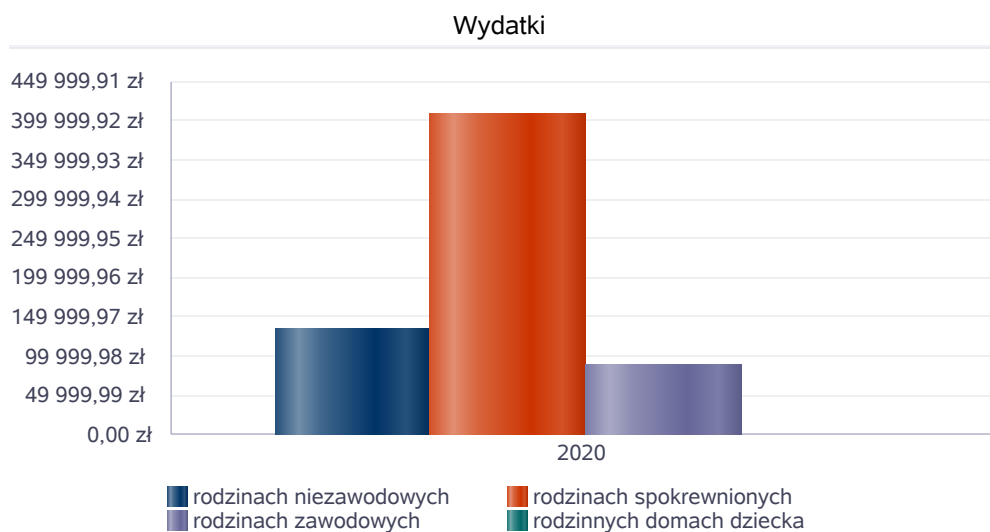
Średniomiesięczna liczba dzieci umieszczonych w różnych typach pieczy zastępczej uprawnionych do otrzymywania dodatku wychowawczego w 2020 roku.

Forma pieczy w	Liczba dzieci
rodzinach niezawodowych	23
rodzinach spokrewnionych	68
rodzinach zawodowych	16
rodzinnych domach dziecka	0



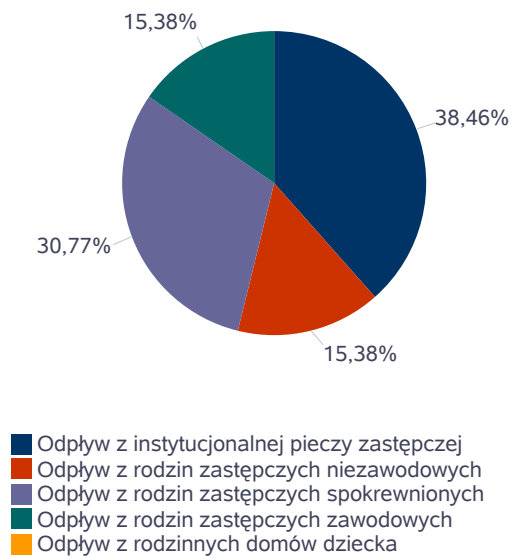
Kwoty świadczeń dodatku wychowawczego w różnych typach pieczy zastępczej w 2020 roku.

Forma pieczy w	Wydatki narastająco od początku roku
rodzinach spokrewnionych	408 184,00 zł
rodzinach niezawodowych	134 748,00 zł
rodzinach zawodowych	89 888,00 zł
rodzinnych domach dziecka	0,00 zł



Liczba osób usamodzielnionych w rozbiciu na pełnoletnie osoby opuszczające rodziny zastępcze, pełnoletnie osoby opuszczające placówki opiekuńczo-wychowawczej w 2020 roku.

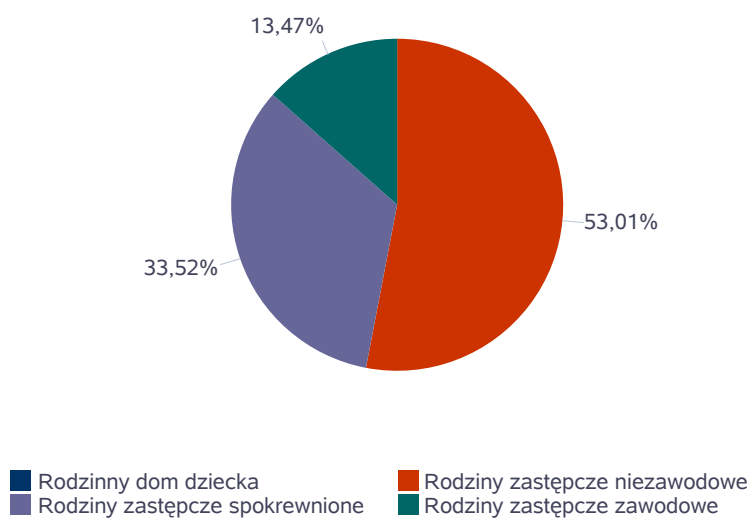
Grupa	Odływ z instytucjonalnej pieczy zastępczej	Odływ z rodzin zastępczych niezawodowych	Odływ z rodzin zastępczych spokrewnionych	Odływ z rodzin zastępczych zawodowych	Odływ z rodzinnych domów dziecka
Dzieci powyżej 18 roku życia	5	2	4	2	0



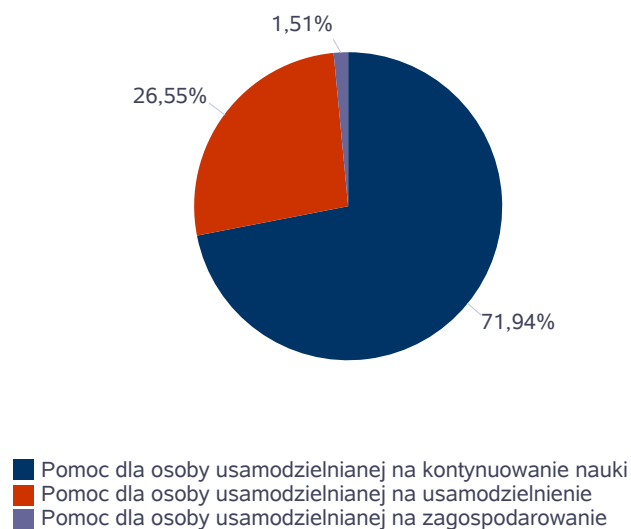
Kwota w złotych ogółem świadczeń na usamodzielnienia w rozbiu na pełnoletnie osoby opuszczające rodziny zastępcze, pełnoletnie osoby opuszczające placówki opiekuńczo-wychowawcze w 2 020 roku.

Rodzaj usamodzielnienia	Rodzinny dom dziecka	Rodziny zastępcze niezawodowe	Rodziny zastępcze spokrewnione	Rodziny zastępcze zawodowe
Pomoc dla osoby usamodzielnianej na kontynuowanie nauki	0,00 zł	33 033,00 zł	28 108,00 zł	14 083,00 zł
Pomoc dla osoby usamodzielnianej na usamodzielnienie	0,00 zł	20 817,00 zł	6 940,00 zł	0,00 zł
Pomoc dla osoby usamodzielnianej na zagospodarowanie	0,00 zł	1 577,00 zł	0,00 zł	0,00 zł

Procentowy udział wydatków wg rodzaju placówki



Procentowy udział wydatków wg rodzaju usamodzielnienia



**Dane o korzystających z pomocy i wsparcia
POWIAT - ZADANIA PCPR ORAZ MOPR
wypełniana wyłącznie przez powiaty i miasta na prawach powiatu
w całym okresie sprawozdawczym**

WYSZCZEGÓLNIENIE		Rok 2019	Rok oceny 2020	Prognoza 2021
INDYWIDUALNE PROGRAMY POMOCY				
PROGRAM ODDZIAŁYWAŃ KOREKCYJNO-EDUKACYJNYCH DLA OSÓB STOSUJĄCYCH PRZEMOC W RODZINIE				
Liczba osób korzystających z usług	1	0	0	0
USAMODZIELNIENIE				
PEŁNOLETNIE OSOBY OPUSZCZAJĄCE INSTYTUCJE O KTÓRYCH MOWA W ART. 88 UST.1 USTAWY O POMOCY SPOŁECZNEJ				
Liczba osób	2	5	1	1
Kwota świadczeń w złotych	3	17 630	17 983	17 983
W TYM: (od poz. 4 do poz. 9)				
POMOC PIENIĘŻNA NA USAMODZIELNIENIE				
Liczba osób	4	1	1	1
Kwota świadczeń w złotych	5	1 763	5 289	5 289
POMOC PIENIĘŻNA NA KONTYNUOWANIE NAUKI				
Liczba osób	6	4	2	2
Kwota świadczeń w złotych	7	15 867	12 694	12 694
POMOC PIENIĘŻNA NA ZAGOSPODAROWANIE				
Liczba osób	8	0	0	0
Kwota świadczeń w złotych	9	0	0	0
REHABILITACJA ZAWODOWA I SPOŁECZNA OSÓB NIEPEŁNOSPRAWNYCH				
Ogólna kwota dofinansowania (PFRON, środki własne powiatu)	10	1 234 691	1 387 431	1 387 431
POMOC NA LIKWIDACJĘ BARIER ARCHITEKTONICZNYCH, TECHNICZNYCH I W KOMUNIKOWANIU SIĘ				
Liczba osób, które uzyskały dofinansowanie	11	19	24	30
Wartość dofinansowania w złotych	12	88 715	180 000	250 000
TURNUSY REHABILITACYJNE				
Liczba osób, które uzyskały pomoc	13	72	90	90
Wartość dofinansowania w złotych	14	87 607	115 140	150 000
ZAOPATRZENIE W PRZEDMIOTY ORTOPEDYCZNE, ŚRODKI POMOCNICZE I SPRZĘT REHABILITACYJNY				
Liczba osób, które uzyskały pomoc	15	344	425	400
Wartość dofinansowania w złotych	16	317 829	316 187	350 711
PROGRAM "AKTYWNY SAMORZĄD"				
Liczba świadczeń	17	39	43	40
Wartość dofinansowania w złotych	18	193 473	261 475	255 600
Liczba osób z niepełnosprawnościami korzystających z form wsparcia pomocy społecznej ogółem	19	39	43	40
DOFINANSOWANIE SPORTU, KULTURY, REKREACJI I TURYSTYKI				
Liczba dofinansowanych imprez	20	11	6	11
Liczba niepełnosprawnych uczestników	21	529	455	500
Wartość dofinansowania ogółem w złotych	22	33 413	29 130	34 689
DOFINANSOWANIE USŁUG TŁUMACZA JĘZYKA MIGOWEGO LUB TŁUMACZA - PRZEWODNIKA				
Wartość dofinansowania w złotych	23	0	0	0

4. Inne rodzaje pomocy i świadczeń

Powiatowe Centrum Pomocy Rodzinie nie realizuje w/w świadczeń.

5. Zasoby instytucjonalne pomocy i wsparcia

Pomoc społeczna to nie tylko wsparcie finansowe osób i rodzin potrzebujących pomocy, ale także pomoc instytucjonalna, świadczona przez placówki pomocy społecznej. Na terenie powiatu karkonoskiego funkcjonuje pięć Domów Pomocy Społecznej z czego cztery to jednostki powiatowe i jedna prowadzona na zlecenie Powiatu przez Zgromadzenie Sióstr Służebniczek NMPNP (Dom Pomocy Społecznej w Szklarskiej Porębie). Domy dysponują łącznie 372 miejscami. Wg stanu na dzień 31 grudnia 2020 r. w Domach przebywało 365 osób. Zgodnie z przedmiotem działalności statutowej domy pomocy społecznej zapewniają mieszkańcom całodobową opiekę, świadcząc usługi w zakresie potrzeb bytowych, opiekuńczych, edukacyjnych, zdrowotnych i wspomagających. Domy na terenie powiatu karkonoskiego pozbawione są barier architektonicznych.

Liczba jednostek organizacyjnych pomocy i integracji społecznej o zasięgu lokalnym i o zasięgu ponadgminnym w podziale na instytucję prowadzącą w 2020 roku

Jednostka	INNY PODMIOT PROWADZĄCY - liczba jednostek	PODMIOT PROWADZĄCY - POWIAT - liczba jednostek
DOMY POMOCY SPOŁECZNEJ	1	4
MIESZKANIA CHRONIONE	0	0
NOCLEGOWNIE	0	0
OGRZEWALNIE	0	0
OŚRODKI INTERWENCJI KRYZYSOWEJ	0	0
OŚRODKI WSPARCIA	0	0
PLACÓWKI SPECJALISTYCZNEGO PORADNICTWA	0	0
RODZINNE DOMY POMOCY	0	0


Liczba jednostek organizacyjnych pomocy i integracji społecznej



Liczba miejsc w jednostkach organizacyjnych pomocy i integracji społecznej o zasięgu lokalnym i o zasięgu ponadgminnym w 2020 roku.

Rodzaj placówki	liczba miejsc	liczba osób korzystających
DOMY POMOCY SPOŁECZNEJ	372	404
MIESZKANIA CHRONIONE	0	0
NOCLEGOWNIE	0	0
OGRZEWALNIE	0	0
OŚRODKI INTERWENCJI KRYZYSOWEJ		0
OŚRODKI WSPARCIA	0	0
PLACÓWKI SPECJALISTYCZNEGO PORADNICTWA		0
RODZINNE DOMY POMOCY	0	0

Liczba miejsc w jednostkach organizacyjnych pomocy i integracji społecznej o zasięgu lokalnym i o zasięgu ponadgminnym

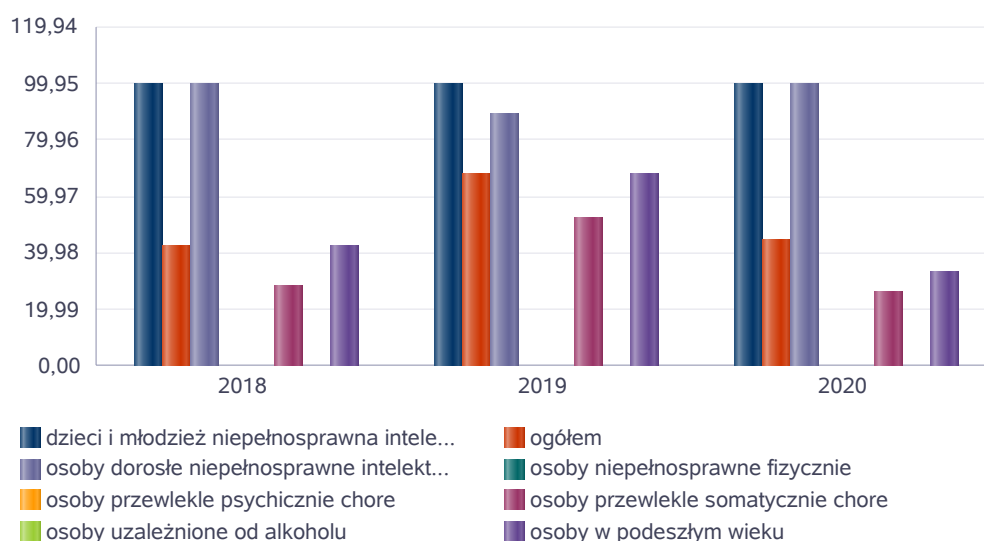


Nasylenie usługami w DPS-ach.

Wskaźnik obliczany jako stosunek liczby osób umieszczonych w DPS pomnożony przez 100 do sumy liczby osób umieszczonych w DPS i liczby oczekujących.

	Wskaźnik nasycenia usługami w DPS-ach wyrażony w %		
Grupa osób	2018	2019	2020
ogółem	42,42	68,18	44,59
osoby w podeszłym wieku	42,31	67,74	33,33
osoby przewlekłe somatycznie chore	28,81	52,38	26,19
osoby przewlekłe psychicznie chore			
osoby dorosłe niepełnosprawne intelektualnie	100,00	88,89	100,00
dzieci i młodzież niepełnosprawna intelektualnie	100,00	100,00	100,00
osoby niepełnosprawne fizycznie			
osoby uzależnione od alkoholu			

Nasylenie usługami w DPS-ach



Rozmieszczenie jednostek organizacyjnych pomocy i integracji społecznej o zasięgu ponadgminnym w 2020 roku.

Powiat	Ogółem	DOMY POMOCY SPOŁE - CZNEJ	MIESZKA - NIA CHRO - NIONE	NOCLE - GOWNIE	OGRZE - WALNIE	OŚRODKI INTER - WENCJI KRYZY - SOWEJ	OŚRODKI WSPARCIA	PLACÓWKI SPECJALI - STYCZNEGO PORADNI - CTWA
Powiat bolesławiecki	4	0	2	0	0	1	0	1
Powiat dzierzoniowski	6	1	2	0	0	1	1	1
Powiat górowski	1	1	0	0	0	0	0	0
Powiat głogowski	5	1	1	0	0	1	1	1
Powiat jaworski	3	1	0	0	0	1	1	0
Powiat jeleniogórski	5	5	0	0	0	0	0	0
Powiat kamiennogórski	2	1	0	0	0	0	1	0
Powiat kłodzki	8	6	0	0	0	1	1	0
Powiat legnicki	5	2	0	0	0	1	2	0
Powiat lubański	3	0	0	0	0	1	2	0
Powiat lubiński	3	0	2	0	0	1	0	0
Powiat lwówecki	2	2	0	0	0	0	0	0
Powiat milicki	4	2	0	0	0	1	1	0
Powiat oleśnicki	5	2	2	0	0	0	0	1
Powiat oławski	3	1	1	0	0	1	0	0
Powiat polkowicki	0	0	0	0	0	0	0	0
Powiat strzeliński	1	0	0	0	0	0	1	0
Powiat trzebnicki	2	1	0	0	0	0	1	0
Powiat wałbrzyski	2	0	1	0	0	0	1	0
Powiat wołowski	3	0	1	0	0	0	2	0
Powiat wrocławski	4	1	1	0	0	0	2	0
Powiat zgorzelecki	5	3	0	0	0	0	2	0
Powiat ząbkowicki	6	5	0	0	0	1	0	0
Powiat złotoryjski	2	0	0	0	0	1	1	0
Powiat średzki (dolnośląskie)	3	1	0	0	0	1	1	0
Powiat świdnicki (dolnośląskie)	5	2	1	0	0	1	1	0

ZASOBY INSTYTUCJONALNE POMOCY I WSPARCIA

WYSZCZEGÓLNIENIE		Rok 2019	Rok oceny 2020	Prognoza 2021
OŚRODKI WSPARCIA - OGÓŁEM				
Liczba miejsc w placówkach ogółem	1	X	0	0
Liczba osób korzystających	2	X	0	0
Liczba osób oczekujących (wg stanu na 31 grudnia danego roku)	3	X	0	0
Liczba decyzji odmownych (wg stanu na 31 grudnia danego roku)	4	X	0	0
Kadra placówek - liczba osób zatrudnionych ogółem (wg stanu na 31 grudnia danego roku)	5	X	0	0
Roczny koszt prowadzenia i utrzymania placówek (w złotych)	6	X	0	0
W TYM (wiersze 7-27):				
ŚRODOWISKOWE DOMY SAMOPOMOCY				
Liczba miejsc w placówkach ogółem	7	0	0	0
Liczba osób korzystających	8	0	0	0
Liczba osób umieszczonych	9	0	0	0
Liczba osób oczekujących (wg stanu na 31 grudnia danego roku)	10	0	0	0
Kadra placówek - liczba osób zatrudnionych ogółem (wg stanu na 31 grudnia danego roku)	11	0	0	0
Roczny koszt prowadzenia i utrzymania placówek (w złotych)	12	0	0	0
DZienne Domy Pomocy				
Liczba miejsc w placówkach ogółem	13	0	0	0
Liczba osób korzystających	14	0	0	0
Liczba osób oczekujących (wg stanu na 31 grudnia danego roku)	15	0	0	0
Kadra placówek - liczba osób zatrudnionych ogółem (wg stanu na 31 grudnia danego roku)	16	0	0	0
Roczny koszt prowadzenia i utrzymania placówek (w złotych)	17	0	0	0
KLUBY SAMOPOMOCY				
Liczba miejsc w placówkach ogółem	18	0	0	0
Liczba osób korzystających	19	0	0	0
Liczba osób oczekujących (wg stanu na 31 grudnia danego roku)	20	0	0	0
Kadra placówek - liczba osób zatrudnionych ogółem (wg stanu na 31 grudnia danego roku)	21	0	0	0
Roczny koszt prowadzenia i utrzymania placówek (w złotych)	22	0	0	0
SCHRONISKA DLA OSÓB BEZDOMNYCH I SCHRONISKA DLA OSÓB BEZDOMNYCH Z USŁUGAMI OPIEKUŃCZYMI				
Liczba miejsc w placówkach ogółem	23	X	0	0
Liczba osób korzystających	24	X	0	0
Liczba osób skierowanych w wyniku eksmisji	25	X	0	0
Kadra placówek - liczba osób zatrudnionych ogółem (wg stanu na 31 grudnia danego roku)	26	X	0	0
Roczny koszt prowadzenia i utrzymania placówek (w złotych)	27	X	0	0
OGRZEWALNIE				

WYSZCZEGÓLNIENIE		Rok 2019	Rok oceny 2020	Prognoza 2021
Liczba miejsc w placówkach ogółem	28	0	0	0
Liczba osób korzystających	29	0	0	0
Kadra placówek - liczba osób zatrudnionych ogółem (wg stanu na 31 grudnia danego roku)	30	0	0	0
Roczny koszt prowadzenia i utrzymania placówek (w złotych)	31	0	0	0
NOCLEGOWNIE				
Liczba miejsc w placówkach ogółem	32	0	0	0
Liczba osób korzystających	33	0	0	0
Liczba osób skierowanych w wyniku eksmisji	34	0	0	0
Kadra placówek - liczba osób zatrudnionych ogółem (wg stanu na 31 grudnia danego roku)	35	0	0	0
Roczny koszt prowadzenia i utrzymania placówek (w złotych)	36	0	0	0

ZASOBY INSTYTUCJONALNE POMOCY I WSPARCIA (c.d.)

WYSZCZEGÓLNIENIE		Rok 2019	Rok oceny 2020	Prognoza 2021
DOMY POMOCY SPOŁECZNEJ				
Liczba miejsc w placówkach ogółem	1	372	372	372
Liczba osób korzystających	2	418	404	404
Liczba osób umieszczonych	3	45	31	30
Liczba osób oczekujących (wg stanu na 31 grudnia danego roku)	4	52	41	40
Liczba decyzji odmownych (wg stanu na 31 grudnia danego roku)	5	0	0	0
Kadra placówek - liczba osób zatrudnionych ogółem (wg stanu na 31 grudnia danego roku)	6	236	238	240
Roczny koszt prowadzenia i utrzymania placówek (w złotych)	7	18 463 782	18 809 099	19 440 411
MIESZKANIA CHRONIONE OGÓŁEM				
Liczba miejsc w placówkach ogółem	8	0	0	0
Liczba osób korzystających	9	0	0	0
Liczba osób umieszczonych	10	0	0	0
Liczba osób oczekujących (wg stanu na 31 grudnia danego roku)	11	0	0	0
Kadra placówek - liczba osób zatrudnionych ogółem (wg stanu na 31 grudnia danego roku)	12	0	0	0
Roczny koszt prowadzenia i utrzymania placówek (w złotych)	13	0	0	0
OŚRODKI INTERWENCJI KRYZYSOWEJ OGÓŁEM				
Liczba miejsc w placówkach ogółem	14	0	0	0
Liczba osób korzystających	15	69	47	50
PLACÓWKI SPECJALISTYCZNEGO PORADNICTWA				
Liczba osób korzystających	16	0	0	0
Kadra placówek - liczba osób zatrudnionych ogółem (wg stanu na 31 grudnia danego roku)	17	0	0	0
Roczny koszt prowadzenia	18	0	0	0

WYSZCZEGÓLNIENIE		Rok 2019	Rok oceny 2020	Prognoza 2021
i utrzymania placówek (w złotych)				
PLACÓWKI WSPARCIA DZIENNEGO				
Liczba miejsc w placówkach ogółem	19	0	0	0
Liczba osób korzystających	20	0	0	0
Kadra placówek - liczba osób zatrudnionych ogółem (wg stanu na 31 grudnia danego roku)	21	0	0	0
Roczny koszt prowadzenia i utrzymania placówek (w złotych)	22	0	0	0
PLACÓWKI OPIEKUŃCZO-WYCHOWAWCZE OGÓŁEM				
Liczba miejsc w placówkach ogółem	23	44	44	42
Liczba osób korzystających	24	49	51	45
Kadra placówek - liczba osób zatrudnionych ogółem (wg stanu na 31 grudnia danego roku)	25	24	24	24
Roczny koszt prowadzenia i utrzymania placówek (w złotych)	26	2 575 882	2 994 342	2 960 974
W tym: PLACÓWKI TYPU RODZINNEGO				
Liczba miejsc w placówkach ogółem	27	0	0	0
Liczba osób korzystających	28	0	0	0
Kadra placówek - liczba osób zatrudnionych ogółem (wg stanu na 31 grudnia danego roku)	29	0	0	0
Roczny koszt prowadzenia i utrzymania placówek (w złotych)	30	0	0	0
CENTRUM INTEGRACJI SPOŁECZNEJ				
Liczba uczestników zajęć	31	0	0	0
KLUB INTEGRACJI SPOŁECZNEJ				
Liczba uczestników zajęć	32	X	X	X
WARSZTAT TERAPII ZAJĘCIOWEJ				
Liczba uczestników zajęć	33	30	30	30
Kadra placówek - liczba osób zatrudnionych ogółem (wg stanu na 31 grudnia danego roku)	34	10	10	10
Roczny koszt prowadzenia i utrzymania placówek (w złotych)	35	542 880	614 880	650 880
ZAKŁAD AKTYWNOŚCI ZAWODOWEJ				
Liczba uczestników zajęć	36	0	0	0

INNE INSTYTUCJE POMOCY I WSPARCIA

Rodzaj instytucji	Wyszczególnienie		Rok 2019	Rok oceny 2020	Prognoza 2021
Spółdzielnie socjalne dla których JST jest założycielem lub członkiem	Liczba spółdzielni socjalnych	1	0	0	0
	Liczba osób korzystających / uczestników	2	0	0	0
	Kadra spółdzielni socjalnych - liczba osób zatrudnionych ogółem (wg stanu na 31 grudnia danego roku)	3	0	0	0
Liczba organizacji pozarządowych w obszarze włączenia społecznego działających na terenie JST		4	0	0	0

6. Kadra jednostki organizacyjnej pomocy społecznej

W roku oceny, Kadra Powiatowego Centrum Pomocy rodzinie liczyła 16 osób w tym: kadra kierownicza - jeden dyrektor, dwóch kierowników działu, jeden pracownik socjalny, pozostali pracownicy 12 osób. Spośród zatrudnionych w powiatowym centrum pomocy rodzinie pracowników piętnastu posiada wykształcenie wyższe, jeden wykształcenie średnie. Wśród pracowników dwie osoby posiadają specjalizację z organizacji pomocy społecznej. Poniżej prezentujemy w formie graficznej szczegółowe dane dotyczące liczby pracowników jednostki w tym: kadry kierowniczej, pracowników socjalnych, wskaźnika specjalizacji pracowników socjalnych, wskaźnika spełnienia zapisów ustawowych dotyczących zatrudnienia pracowników socjalnych.

Kadra jednostek organizacyjnych pomocy społecznej - osoby zatrudnione.

Zatrudnieni	Liczba osób		
	2018	2019	2020
Ogółem we wszystkich rodzajach placówek	269	252	254
Kierownicy, dyrektorzy, zastępcy	3	3	8

Kadra jednostek organizacyjnych pomocy społecznej - osoby zatrudnione



Kadra jednostek organizacyjnych pomocy społecznej.

Wskaźnik obliczany jako stosunek liczby pracowników socjalnych posiadających specjalizację I lub II stopnia w zawodzie pracownik socjalny do liczby wszystkich pracowników socjalnych.

Rok	Wskaźnik
2016	0,00%
2017	0,00%
2018	0,00%
2019	0,00%
2020	0,00%



6.1. Zatrudnienie pomocnicze w jednostce organizacyjnej pomocy społecznej

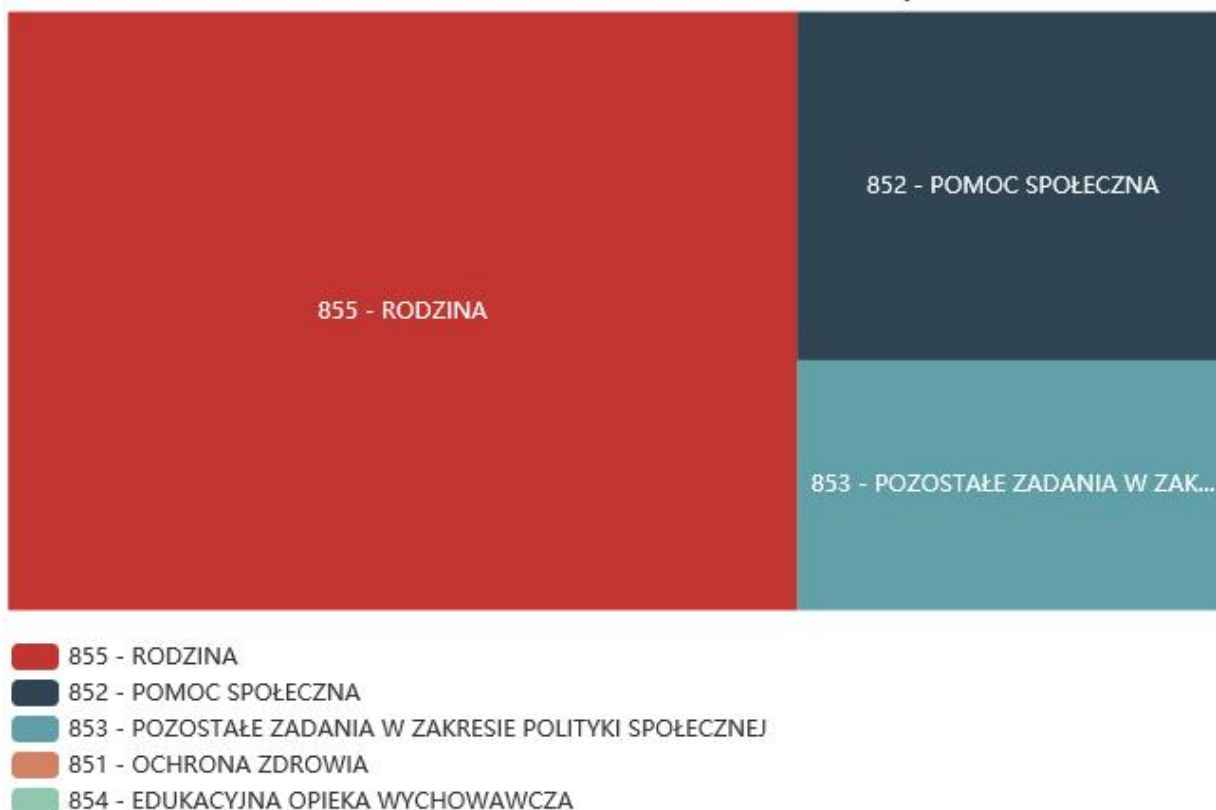
W roku 2020 nie wystąpiło zatrudnienie pomocnicze w jednostkach organizacyjnych pomocy społecznej na terenie powiatu karkonoskiego.

6.2. Zespoły pracy socjalnej i integracji społecznej w jednostce pomocy społecznej

7. Środki finansowe na wydatki w pomocy społecznej i innych obszarach polityki społecznej w budżecie jednostki samorządu terytorialnego

Wydatki zostały przedstawione graficznie.



WYDATKI W OBSZARACH POLITYKI SPOŁECZNEJ W OPS / PCPR

**ŚRODKI FINANSOWE NA WYDATKI W POMOCY SPOŁECZNEJ I INNYCH OBSZARACH POLITYKI SPOŁECZNEJ W BUDŻECIE JEDNOSTKI SAMORZĄDU TERYTORIALNEGO
ZADANIA WŁASNE I ZADANIA ZLECONE - w złotych**

WYSZCZEGÓLNIENIE		Rok 2019	Rok oceny 2020	Prognoza 2021
OGÓŁEM				
OGÓŁEM (działy)	1	25 534 683	26 465 068	27 301 739
W tym: w budżecie OPS/PCPR	2	4 201 501	4 334 321	4 441 740
851 - OCHRONA ZDROWIA				
85153 - Przeciwdziałanie narkomanii	3	0	0	0
w tym: w budżecie OPS / PCPR	4	0	0	0
85154 - Przeciwdziałanie alkoholizmowi	5	0	0	0
w tym: w budżecie OPS / PCPR	6	0	0	0
852 - POMOC SPOŁECZNA				
85202 - Domy pomocy społecznej	7	18 463 782	18 809 099	19 440 411
w tym: w budżecie OPS / PCPR	8	0	0	0
85203 - Ośrodki Wsparcia	9	14 200	14 165	15 232
w tym: w budżecie OPS / PCPR	10	14 200	14 165	15 232
85205 - Zadania w zakresie przeciwdziałania przemocy w rodzinie	11	0	0	0
w tym: w budżecie OPS / PCPR	12	0	0	0
85213 - Składki na ubezpieczenie zdrowotne opłacane za osoby pobierające niektóre świadczenia z pomocy społecznej oraz za osoby uczestniczące w zajęciach w centrum integracji społecznej	13	0	0	0
w tym: w budżecie OPS / PCPR	14	0	0	0

WYSZCZEGÓLNIENIE		Rok 2019	Rok oceny 2020	Prognoza 2021
85214 - Zasiłki okresowe, celowe i pomoc w naturze oraz składki na ubezpieczenia emerytalne i rentowe	15	0	0	0
w tym: w budżecie OPS	16	0	0	0
85215 - Dodatki mieszkaniowe	17	0	0	0
w tym: w budżecie OPS	18	0	0	0
85216 - Zasiłki stałe	19	0	0	0
w tym: w budżecie OPS	20	0	0	0
85218 - Powiatowe Centra Pomocy Rodzinie	21	873 017	855 954	965 462
w tym: w budżecie PCPR	22	873 017	855 954	965 462
85219 - Ośrodki Pomocy Społecznej	23	X	X	X
w tym: w budżecie OPS	24	X	X	X
85220 - Jednostki specjalistycznego poradnictwa, mieszkania chronione i ośrodki interwencji kryzysowej	25	13 089	22 742	24 019
w tym: w budżecie OPS / PCPR	26	13 089	22 742	24 019
85228 - Usługi opiekuńcze i specjalistyczne usługi opiekuńcze	27	0	0	0
w tym: w budżecie OPS / PCPR	28	0	0	0
85230 - Pomoc w zakresie dożywiania	29	0	0	0
w tym: w budżecie OPS	30	0	0	0
85231 - Pomoc dla cudzoziemców	31	0	0	0
w tym: w budżecie OPS / PCPR	32	0	0	0
W tym (z wiersza 31): Wydatki na pomoc dla cudzoziemców w celu integracji ze środowiskiem (cudzoziemcy, którzy uzyskali status uchodźcy lub ochronę uzupełniającą)	33	0	0	0
w tym: w budżecie OPS / PCPR	34	0	0	0
85232 - Centra Integracji Społecznej	35	0	0	0
w tym: w budżecie OPS / PCPR	36	0	0	0
85278 - Usuwanie skutków klęsk żywiołowych	37	0	0	0
w tym: w budżecie OPS / PCPR	38	0	0	0
85295 - Pozostała działalność	39	0	0	0
w tym: w budżecie OPS / PCPR	40	0	0	0
853 - POZOSTAŁE ZADANIA W ZAKRESIE POLITYKI SPOŁECZNEJ				
85311 - Rehabilitacja zawodowa i społeczna osób niepełnosprawnych	41	97 299	111 383	120 533
w tym: w budżecie OPS / PCPR	42	0	0	0
85321 - Zespoły orzekania o niepełnosprawności	43	0	0	0
w tym: w budżecie dyspozycji OPS / PCPR	44	0	0	0
85324 - Państwowy Fundusz Rehabilitacji Osób Niepełnosprawnych	45	557 564	640 457	885 400
w tym: w budżecie OPS / PCPR	46	527 564	640 457	785 400
85395 - Pozostała działalność w zakresie polityki społecznej	47	0	0	0
w tym: w budżecie OPS / PCPR	48	0	0	0
854 - EDUKACYJNA OPIEKA WYCHOWAWCZA				
85415 - Pomoc materialna dla uczniów o charakterze socjalnym	49	0	0	0

WYSZCZEGÓLNIENIE		Rok 2019	Rok oceny 2020	Prognoza 2021
w tym: w budżecie OPS / PCPR	50	0	0	0
85416 - Pomoc materialna dla uczniów o charakterze motywacyjnym	51	0	0	0
w tym: w budżecie OPS / PCPR	52	0	0	0
855 - RODZINA				
85501 - Świadczenie wychowawcze	53	0	0	0
w tym: w budżecie OPS / PCPR	54	0	0	0
85502 - Świadczenia rodzinne, świadczenie z funduszu alimentacyjnego oraz składki na ubezpieczenia emerytalne i rentowe z ubezpieczenia społecznego	55	0	0	0
w tym: w budżecie OPS / PCPR	56	0	0	0
85504 - Wspieranie rodziny	57	42 779	43 691	42 000
w tym: w budżecie OPS / PCPR	58	42 779	43 691	42 000
85505 - Tworzenie i funkcjonowanie żłobków	59	0	0	0
w tym: w budżecie OPS / PCPR	60	0	0	0
85506 - Tworzenie i funkcjonowanie klubów dziecięcych	61	0	0	0
w tym: w budżecie OPS / PCPR	62	0	0	0
85507 - Dzienni opiekunowie	63	0	0	0
w tym: w budżecie OPS / PCPR	64	0	0	0
85508 - Rodziny zastępcze	65	2 897 071	2 973 235	2 847 708
w tym: w budżecie OPS / PCPR	66	2 623 261	2 670 204	2 495 280
85510 - Działalność placówek opiekuńczo-wychowawczych	67	2 575 882	2 994 342	2 960 974
w tym: w budżecie OPS / PCPR	68	107 591	87 108	114 347
85513 - Składki na ubezpieczenie zdrowotne opłacane za osoby pobierające niektóre świadczenia rodzinne, zgodnie z przepisami ustawy o świadczeniach rodzinnych oraz za osoby pobierające zasiłki dla opiekunów, zgodnie z przepisami ustawy z dnia 4 kwietnia 2014 r. o ustaleniu i wypłacie zasiłków dla opiekunów	69	0	0	0
w tym: w budżecie OPS / PCPR	70	0	0	0
85514 - Składki na ubezpieczenie zdrowotne opłacane za osoby przebywające na urlopie wychowawczym, za osoby zatrudnione jako nianie oraz za osoby sprawujące osobistą opiekę nad dzieckiem	71	0	0	0
w tym: w budżecie OPS / PCPR	72	0	0	0
85578 Usuwanie skutków klęsk żywiołowych	73	0	0	0
w tym: w budżecie OPS / PCPR	74	0	0	0

8. Aktywność projektowo-konkursowa jednostki organizacyjnej pomocy społecznej

Powiatowe Centrum Pomocy Rodzinie w Jeleniej Górze realizowało projekt pn. Wsparcie dzieci umieszczonych w pieczy zastępczej w okresie pandemii COVID-19 w ramach Programu Operacyjnego Wiedza Edukacja Rozwój na lata 2014-2020. Głównym celem projektu było zapobieganie i ograniczenie negatywnych skutków wystąpienia COVID-19 w obszarze pieczy zastępczej, poprzez wsparcie dzieci przebywających w pieczy zastępczej, rodziców zastępczych, wychowanków placówek opiekuńczo-wychowawczych, szczególnie w zakresie edukacji zdalnej. Kwota środków przyznana dla Powiatu Karkonoskiego wynosiła 351 605 zł. Łącznie objęto wsparciem 98 rodzin zastępczych oraz dwie placówki opiekuńczo-wychowawcze. Z funduszy zakupiono sprzęt komputerowy i audiowizualny dla rodzin zastępczych: 91 laptopów, 80 zestawów (drukarka i słuchawki), 3 zestawy (drukarka i kamera). Placówki opiekuńczo-wychowawcze otrzymały: 6 laptopów, 6 zestawów (drukarka i słuchawki) oraz telewizor. Ponadto rodziny zastępcze oraz placówki opiekuńczo-wychowawcze otrzymały środki ochrony osobistej: maseczki, rękawiczki, płyny dezynfekcyjne. W ramach projektów grantowych ogłoszonych przez Dolnośląski Ośrodek Polityki Społecznej Domy Pomocy Społecznej funkcjonujące na terenie powiatu karkonoskiego pozyskały łącznie kwotę 783 069 zł.

9. Współpraca z organizacjami pozarządowymi - zadania zlecone w obszarze pomocy i wsparcia

Powiat Karkonoski zawarł umowę ze Zgromadzeniem Sióstr Służebniczek Najświętszej Maryi Panny na prowadzenie Domu Pomocy Społecznej dla dzieci i młodzieży niepełnosprawnych intelektualnie - Dom Pomocy Społecznej w Szklarskiej Porębie. Umowa została zawarta na okres od 01.01.2019 r. do 31.12.2023 r. Kwota zadania to 1.368 296,00 zł. Powiat Karkonoski zawarł umowę z Karkonoskim Stowarzyszeniem Pomocy Dziecku i Rodzinie Nadzieja na prowadzenie placówki opiekuńczo-wychowawczej typu socjalizacyjnego tj. Dom Dziecka Nadzieja w Przesiece. Umowa zawarta została na okres od 01.01.2017 r. do 31.12.2021 r. Kwota zadania to 545 467,44. Kwoty dotacji regulowane są aneksami do zawartych umów.

10. Wnioski końcowe

Ocena zasobów pomocy społecznej dla powiatu karkonoskiego za 2020 rok została przygotowana na podstawie danych zebranych przez Powiatowe Centrum Pomocy Rodzinie za pośrednictwem systemu Centralnej Aplikacji Statystycznej MRPiS. Dane z Oceny umożliwiają analizowanie i monitorowanie występowania problemów społecznych oraz planowanie działań aktywizujących jednostki samorządu terytorialnego w obszarze usług społecznych. Zawarte w niej informacje są materiałem poglądowym mającym ułatwić władzom powiatu podejmowanie decyzji związanych z planowaniem budżetu w zakresie polityki społecznej w kolejnym roku i stały się podstawą do sformułowania poniższych wniosków i rekomendacji.

W okresie sprawozdawczym nie wystąpiły żadne zakłócenia w realizacji świadczeń pieniężnych dla rodzin zastępczych. W powiecie funkcjonowało 119 rodzin zastępczych, w których przebywało 156 dzieci. Poza powiatem funkcjonowały 22 rodziny, w których przebywało 24 dzieci z powiatu karkonoskiego. W okresie oceny Centrum zatrudniało pięciu koordynatorów rodzinnej pieczy zastępczej. Opieką koordynatora zostało objętych 75 rodzin zastępczych, a w stosunku do pozostałych rodzin tj. 44 zadania koordynatora wykonywał organizator rodzinnej pieczy zastępczej. Wszystkie postanowienia sądu dotyczące umieszczenia dziecka w pieczy zastępczej realizowane były na bieżąco poprzez umieszczenie w rodzinnej bądź instytucjonalnej pieczy zastępczej. W roku 2020 w Domu dla Dzieci w Przesiece przebywało 16-oro dzieci (liczba miejsc -14), a w Domu Dziecka w Szklarskiej Porębie 35 dzieci (liczba miejsc -30). W 2020 r. w placówkach umieszczono łącznie 12 dzieci. Brak miejsc w placówkach powiatowych wymusił umieszczanie w placówkach poza powiatem 4 dzieci.

W strukturze Powiatowego Centrum Pomocy Rodzinie funkcjonuje Ośrodek Interwencji Kryzysowej. W ramach ośrodka świadczona jest bezpłatna pomoc ofiarom przemocy w rodzinie lub innej sytuacji kryzysowej, w formie specjalistycznego wsparcia psychologicznego, pedagogicznego i prawnego. Ośrodek oferuje możliwość kontaktu osobistego w Ośrodku, telefonicznego, jak i poza Ośrodkiem. Ośrodek jest czynny codziennie od poniedziałku do piątku, również świadczy dyżury popołudniowe oraz realizuje możliwość wsparcia w godzinach wieczornych i weekendy w ramach interwencji kryzysowej. Od roku 2018 kobiety z dziećmi oraz kobiety w ciąży pochodzące z powiatu karkonoskiego, które znajdują się w kryzysie mogą otrzymać pomoc w postaci schronienia oraz specjalistycznej pomocy w Ośrodku Wsparcia w Pobiednej. Również w roku 2019 Powiat Karkonoski podpisał porozumienie z Powiatem Lubąńskim na zadanie dotyczące zapewnienia schronienia dla osób doświadczających przemocy w Ośrodku Interwencji Kryzysowej w Smolniku.

W roku 2020 w związku z indywidualnymi potrzebami osób niepełnosprawnych, ze środków Państwowego Funduszu Rehabilitacji Osób Niepełnosprawnych przyznano 543 dofinansowania osobom fizycznym oraz na realizację dwunastu cyklicznych imprez - 9 podmiotom prawnym, głównie organizacją pozarządowym skupiającym osoby niepełnosprawne lub działających na ich rzecz. W imprezach wzięło udział 455 niepełnosprawnych mieszkańców powiatu karkonoskiego. Na zadania z rehabilitacji społecznej dysponowano kwotą 640 457 zł tj. o ok. 17,6 % wyższą niż w roku poprzednim. Trzydziestu niepełnosprawnych mieszkańców powiatu uczestniczyło w zajęciach Warsztatu Terapii Zajęciowej w Kowarach. Koszty jego działalności są finansowane głównie ze środków PFRON (90%) oraz powiatu (10%). W roku 2020 na działalność Warsztatu przeznaczono łącznie kwotę 683 200 z czego 614 880 stanowiło dofinansowanie PFRON, a 68 320 zł dofinansowanie powiatu. Powiat Karkonoski dofinansował także dziewiętnastu niepełnosprawnym mieszkańcom udział w zajęciach w dwóch Warsztatach Terapii Zajęciowej w Jeleniej Górze. Na zadanie przeznaczono łącznie 43 063,50 zł.

UZASADNIENIE

Nowelizacja ustawy z dnia 12 marca 2004 r. o pomocy społecznej, jaka miała miejsce w 2011 r., nałożyła na gminę, powiat i samorząd województwa obowiązek przygotowania oceny zasobów pomocy społecznej, w oparciu o analizę lokalnej sytuacji społecznej i demograficznej.

Zasoby pomocy społecznej powiatu karkonoskiego za 2020 r. obejmują w szczególności dane dotyczące sytuacji demograficznej i społecznej, przedstawiają infrastrukturę wybranych podmiotów realizujących zadania pomocy społecznej, kadre pomocy, organizacje pozarządowe oraz nakłady finansowe na zadania pomocy społecznej w latach 2019-2020 wraz z prognozą potrzeb na rok 2021. Ocena obejmuje również osoby i rodziny korzystające z pomocy społecznej, rodzaje ich problemów oraz ich rozkład ilościowy.

Zgodnie z art. 16a ust. 4 cyt. wyżej ustawy, organ wykonawczy jednostki samorządu terytorialnego przedstawia do 30 kwietnia odpowiednio radzie gminy/radzie powiatu, a do dnia 30 czerwca sejmikowi województwa właściwej jednostki samorządu terytorialnego ocenę zasobów pomocy społecznej. Ocena wraz z rekomendacjami jest podstawą do planowania działalności jednostek organizacyjnych pomocy społecznej oraz planowania budżetu na rok następny.

W związku z powyższym podjęcie uchwały stało się konieczne.